

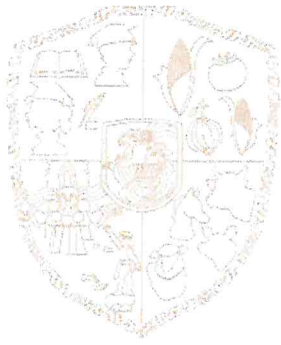
# INFORME DE CUMPLIMIENTO FINAL DEL PROGRAMA PRESUPUESTARIO 2023

MUNICIPIO:  
**IXCAQUIXTLA**

CLAVE ASE:  
**13/10**

H. AYUNTAMIENTO DE  
**IXCAQUIXTLA**  
Un Gobierno: Democrático, Incluyente y Transparente.  
2021 - 2024

SANTIAGO MIRANDA DE AQUINO  
PRESIDENTE MUNICIPAL CONSTITUCIONAL DE IXCAQUIXTLA



# **PROGRAMA PRESUPUESTARIO:** **2023-001 GESTIÓN GUBERNAMENTAL**

**MUNICIPIO:**  
**IXCAQUIXTLA**

**CLAVE:**  
**13/10**

**INFORME DE CUMPLIMIENTO FINAL DEL PROGRAMA PRESUPUESTARIO 2023**

H. AYUNTAMIENTO DE  
**IXCAQUIXTLA**  
Un Gobierno. Democrático, Incluyente y Transparente.  
2021 - 2024

**SANTIAGO MIRANDA DE AQUINO**  
**PRESIDENTE MUNICIPAL CONSTITUCIONAL DE IXCAQUIXTLA**



CLAVE: 13/10  
 ENTIDAD FISCALIZADA: Ixcamaxtitlan  
 AÑO: 2023

FECHA DE APROBACIÓN  
 15 Ene 2023

**PROGRAMA PRESUPUESTARIO**

Nombre del Programa	Gestión Gubernamental	
Unidad(es) Responsable(s)	Contraloría Municipal, Tesorería Municipal, Sindicatura Municipal, Secretaría del Ayuntamiento, Unidad de Transparencia	
Costo Total del Programa	\$13,514,538.19	
Fuente de Financiamiento	RECURSOS PROPIOS	PARTICIPACIONES
Monto Específico	\$667,460.44	\$12,847,077.75

CLASIFICACIÓN FUNCIONAL DEL GASTO	
CLASIFICACIÓN	CONCEPTO
Finalidad	1. Gobierno
Función	1.8. Otros servicios generales
Subfunción	1.8.1 Servicios Registrales, Administrativos y Patrimoniales
Sub/Subfunción	1.8.1.1. Acciones para fortalecer la Administración Pública

**DATOS DE VINCULACIÓN AL PLAN ESTATAL DE DESARROLLO**  
 Eje 5. Transparencia, Participación Ciudadana y Combate a la Corrupción

**DATOS DE VINCULACIÓN AL PLAN MUNICIPAL DE DESARROLLO (EJES, ESTRATEGIAS U OBJETIVOS GENERALES)**  
 Eje 4. Ixcamaxtitlan con honestidad y transparencia

**NIVEL INMEDIATO INFERIOR (OBJETIVO O LÍNEA ESTRATÉGICA)**  
 Programa 4.1. Contribuir a disminuir las fallas administrativas de la Administración Pública Municipal mediante el manejo adecuado de los recursos públicos, con la finalidad de brindar un servicio adecuado a los ciudadanos del Municipio.

**DATOS DE VINCULACIÓN A OBJETIVOS DE DESARROLLO SOSTENIBLE**  
 16. Promover sociedades pacíficas e inclusivas para el desarrollo sostenible, facilitar el acceso a la justicia para todos y crear instituciones eficaces, responsables e inclusivas a todos los niveles.  
 FIN

**RESUMEN NARRATIVO**  
 Contribuir al fortalecimiento de un gobierno honesto y transparente priorizando las necesidades de la población mediante la implementación de acciones para fortalecer la gestión pública.

Indicador					
NOMBRE	Porcentaje de la población atendida con el fortalecimiento de la gestión pública				
DIMENSIÓN A MEDIR	Eficacia	FRECUENCIA DE MEDICIÓN	Anual	MÉTODO DE CALCULO	(V1/V2)*100
TIPO DE INDICADOR	Estratégico	TIPO DE FÓRMULA	Porcentaje	COMPORTAMIENTO DEL INDICADOR HACIA LA META	Regular
LINEA BASE		META DEL INDICADOR			
VALOR	0	AÑO	2022	100%	

PROGRAMADO																	
VARIABLES	NOMBRE	UNIDAD DE MEDIDA	CALENDARIO - PROGRAMADO												TOTAL	META PROGRAMADA EN EL AÑO	
			PROGRAMADO	ENE	FEB	MAR	ABR	MAY	JUN	JUL	AGO	SEP	OCT	NOV			DIC
VARIABLE 1	Número de población atendida	Población	PROGRAMADO VARIABLE 1	10	14	13	13	19	12	10	11	10	11	10	13	146	100.00%
VARIABLE 2	Número total de población proyectada a atender	Población	PROGRAMADO VARIABLE 2	10	14	13	13	19	12	10	11	10	11	10	13	146	

REALIZADO																	
VARIABLES	NOMBRE	UNIDAD DE MEDIDA	CALENDARIO - PROGRAMADO												TOTAL	RESULTADO ALCANZADO EN EL AÑO	
			REALIZADO	ENE	FEB	MAR	ABR	MAY	JUN	JUL	AGO	SEP	OCT	NOV			DIC
VARIABLE 1	Número de población atendida	Población	REALIZADO VARIABLE 1	10	14	13	13	19	12	10	11	10	11	10	13	146	100.00%
VARIABLE 2	Número total de población proyectada a atender	Población	REALIZADO VARIABLE 2	10	14	13	13	19	12	10	11	10	11	10	13	146	

**CUMPLIMIENTO FINAL** 100.00%

Explicaciones y causas de las variaciones al cumplimiento de la programación, ¿Por qué no se cumplió o por qué se supero considerablemente lo programado?



CLAVE: 13/10  
 ENTIDAD FISCALIZADA: Ixcamaxtitlan  
 AÑO: 2023

FECHA DE APROBACIÓN  
 15 Ene 2023

**PROGRAMA PRESUPUESTARIO**

Nombre del Programa: Gestión Gubernamental  
 Unidad(es) Responsable(s): Contraloría Municipal, Tesorería Municipal, Sindicatura Municipal, Secretaría del Ayuntamiento, Unidad de Transparencia  
 Costo Total del Programa: \$13,514,538.19

**PROPÓSITO**

RESUMEN NARRATIVO: El H. Ayuntamiento de Ixcamaxtitlan cuenta acciones y programas administrativos para mejorar la gestión municipal.

**Indicador**

NOMBRE	Porcentaje de acciones implementadas para mejorar la gestión municipal												
DIMENSIÓN A MEDIR	Eficacia	FRECUENCIA DE MEDICIÓN	Semestral	MÉTODO DE CALCULO	(V1/V2)*100								
TIPO DE INDICADOR	Estratégico	TIPO DE FÓRMULA	Porcentaje	COMPORTAMIENTO DEL INDICADOR HACIA LA META	Regular								
LINEA BASE			META DEL INDICADOR										
VALOR			100%										
0			2022										
AÑO													

**PROGRAMADO**

VARIABLES	NOMBRE	UNIDAD DE MEDIDA	CALENDARIO - PROGRAMADO												TOTAL	META PROGRAMADA EN EL AÑO	
			PROGRAMADO	ENE	FEB	MAR	ABR	MAY	JUN	JUL	AGO	SEP	OCT	NOV			DIC
VARIABLE 1	Número de acciones implementadas para mejorar la gestión municipal	Acciones	PROGRAMADO VARIABLE 1	10	14	13	13	19	12	10	11	10	11	10	13	146	100.00%
VARIABLE 2	Número total de acciones diseñadas para la mejora de la gestión municipal	Acciones	PROGRAMADO VARIABLE 2	10	14	13	13	19	12	10	11	10	11	10	13	146	

**REALIZADO**

VARIABLES	NOMBRE	UNIDAD DE MEDIDA	CALENDARIO - PROGRAMADO												TOTAL	RESULTADO ALCANZADO EN EL AÑO	
			REALIZADO	ENE	FEB	MAR	ABR	MAY	JUN	JUL	AGO	SEP	OCT	NOV			DIC
VARIABLE 1	Número de acciones implementadas para mejorar la gestión municipal	Acciones	REALIZADO VARIABLE 1	10	14	13	13	19	12	10	11	10	11	10	13	146	100.00%
VARIABLE 2	Número total de acciones diseñadas para la mejora de la gestión municipal	Acciones	REALIZADO VARIABLE 2	10	14	13	13	19	12	10	11	10	11	10	13	146	

CUMPLIMIENTO FINAL: 100.00%

Explicaciones y causas de las variaciones al cumplimiento de la programación, ¿Por qué no se cumplió o por que se supero considerablemente lo programado?

**COMPONENTES**

COMPONENTE 1 RESUMEN NARRATIVO: Mecanismos para la mejora de la atención ciudadana, implementados

**Indicador**

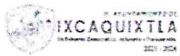
NOMBRE	Porcentaje de mecanismos de atención ciudadana aplicados												
DIMENSIÓN A MEDIR	Eficiencia	FRECUENCIA DE MEDICIÓN	Trimestral	MÉTODO DE CALCULO	(V1/V2)*100								
TIPO DE INDICADOR	Gestión	TIPO DE FÓRMULA	Porcentaje	COMPORTAMIENTO DEL INDICADOR HACIA LA META	Regular								
LINEA BASE			META DEL INDICADOR										
VALOR			100%										
0			2022										
AÑO													

**PROGRAMADO**

VARIABLES	NOMBRE	UNIDAD DE MEDIDA	CALENDARIO - PROGRAMADO												TOTAL	META PROGRAMADA EN EL AÑO	
			PROGRAMADO	ENE	FEB	MAR	ABR	MAY	JUN	JUL	AGO	SEP	OCT	NOV			DIC
VARIABLE 1	Número de mecanismos para la atención ciudadana realizados	Mecanismos	PROGRAMADO VARIABLE 1	3	4	4	4	8	3	3	3	3	3	3	3	44	100.00%
VARIABLE 2	Número de mecanismos para la atención ciudadana planeados	Mecanismos	PROGRAMADO VARIABLE 2	3	4	4	4	8	3	3	3	3	3	3	44		

VARIABLES	NOMBRE	UNIDAD DE MEDIDA	CALENDARIO - PROGRAMADO												TOTAL	RESULTADO ALCANZADO EN EL AÑO	
			REALIZADO	ENE	FEB	MAR	ABR	MAY	JUN	JUL	AGO	SEP	OCT	NOV			DIC
VARIABLE 1	Número de mecanismos para la atención ciudadana realizados	Mecanismos	REALIZADO VARIABLE 1	3	4	4	4	8	3	3	3	3	3	3	3	44	100.00%
VARIABLE 2	Número de mecanismos para la atención ciudadana planeados	Mecanismos	REALIZADO VARIABLE 2	3	4	4	4	8	3	3	3	3	3	3	44		

CUMPLIMIENTO FINAL: 100.00%



CLAVE: 13/10  
 ENTIDAD FISCALIZADA: Ixcamaxtitlan  
 AÑO: 2023

FECHA DE APROBACION  
 15 Ene 2023

**PROGRAMA PRESUPUESTARIO**

Nombre del Programa: Gestión Gubernamental  
 Unidad(es) Responsable(s): Contraloría Municipal, Tesorería Municipal, Síndicatura Municipal, Secretaría del Ayuntamiento, Unidad de Transparencia  
 Costo Total del Programa: \$13,514,538.19

Explicaciones y causas de las variaciones al cumplimiento de la programación, ¿Por qué no se cumplió o por que se supero considerablemente lo programado?

COMPONENTE 2 RESUMEN NARRATIVO: Acciones para la mejora en atención a tramites, realizadas

**Indicador**

NOMBRE	Porcentaje de acciones para la mejora de tramites realizadas												
DIMENSION A MEDIR	Eficiencia	FRECUENCIA DE MEDICIÓN	Trimestral	MÉTODO DE CALCULO	(V1/V2)*100								
TIPO DE INDICADOR	Estratégico	TIPO DE FÓRMULA	Porcentaje	COMPORTAMIENTO DEL INDICADOR HACIA LA META	Regular								
LINEA BASE			META DEL INDICADOR										
0			2022			100%							
VALOR			AÑO										

**PROGRAMADO**

VARIABLES	NOMBRE	UNIDAD DE MEDIDA	CALENDARIO - PROGRAMADO												TOTAL	META PROGRAMADA EN EL AÑO		
			PROGRAMADO	ENE	FEB	MAR	ABR	MAY	JUN	JUL	AGO	SEP	OCT	NOV			DIC	
VARIABLE 1	Número de servicios a trámites realizados	Servicios	PROGRAMADO VARIABLE 1	2	2	2	2	2	2	2	2	2	2	2	2	2	24	100.00%
VARIABLE 2	Número de servicios a trámites programados	Servicios	PROGRAMADO VARIABLE 2	2	2	2	2	2	2	2	2	2	2	2	2	24		

**REALIZADO**

VARIABLES	NOMBRE	UNIDAD DE MEDIDA	CALENDARIO - PROGRAMADO												TOTAL	RESULTADO ALCANZADO EN EL AÑO		
			REALIZADO	ENE	FEB	MAR	ABR	MAY	JUN	JUL	AGO	SEP	OCT	NOV			DIC	
VARIABLE 1	Número de servicios a trámites realizados	Servicios	REALIZADO VARIABLE 1	2	2	2	2	2	2	2	2	2	2	2	2	2	24	100.00%
VARIABLE 2	Número de servicios a trámites programados	Servicios	REALIZADO VARIABLE 2	2	2	2	2	2	2	2	2	2	2	2	2	24		

CUMPLIMIENTO FINAL 100.00%

Explicaciones y causas de las variaciones al cumplimiento de la programación, ¿Por qué no se cumplió o por que se supero considerablemente lo programado?

COMPONENTE 3 RESUMEN NARRATIVO: Acciones que contribuyan a la regulación del control institucional, realizadas

**Indicador**

NOMBRE	Porcentaje de acciones de control institucional realizadas												
DIMENSION A MEDIR	Eficiencia	FRECUENCIA DE MEDICIÓN	Trimestral	MÉTODO DE CALCULO	(V1/V2)*100								
TIPO DE INDICADOR	Estratégico	TIPO DE FÓRMULA	Porcentaje	COMPORTAMIENTO DEL INDICADOR HACIA LA META	Regular								
LINEA BASE			META DEL INDICADOR										
0			2022			100%							
VALOR			AÑO										

**PROGRAMADO**

VARIABLES	NOMBRE	UNIDAD DE MEDIDA	CALENDARIO - PROGRAMADO												TOTAL	META PROGRAMADA EN EL AÑO	
			PROGRAMADO	ENE	FEB	MAR	ABR	MAY	JUN	JUL	AGO	SEP	OCT	NOV			DIC
VARIABLE 1	Número de acciones de control institucional realizadas	acciones	PROGRAMADO VARIABLE 1	1	2	1	1	3	2	1	1	1	2	1	2	18	100.00%
VARIABLE 2	Número de acciones de control institucional programadas	acciones	PROGRAMADO VARIABLE 2	1	2	1	1	3	2	1	1	1	2	1	2	18	

**REALIZADO**

VARIABLES	NOMBRE	UNIDAD DE MEDIDA	CALENDARIO - PROGRAMADO												TOTAL	RESULTADO ALCANZADO EN EL AÑO	
			REALIZADO	ENE	FEB	MAR	ABR	MAY	JUN	JUL	AGO	SEP	OCT	NOV			DIC
VARIABLE 1	Número de acciones de control institucional realizadas	acciones	REALIZADO VARIABLE 1	1	2	1	1	3	2	1	1	1	2	1	2	18	100.00%
VARIABLE 2	Número de acciones de control institucional programadas	acciones	REALIZADO VARIABLE 2	1	2	1	1	3	2	1	1	1	2	1	2	18	

CUMPLIMIENTO FINAL 100.00%



CLAVE: 13/10  
 ENTIDAD FISCALIZADA: Ixcacuitla  
 AÑO: 2023

FECHA DE APROBACIÓN  
 15 Ene 2023

**PROGRAMA PRESUPUESTARIO**

Nombre del Programa: Gestión Gubernamental  
 Unidad(es) Responsable(s): Contraloría Municipal, Tesorería Municipal, Sindicatura Municipal, Secretaría del Ayuntamiento, Unidad de Transparencia  
 Costo Total del Programa: \$13,514,538.19

Explicaciones y causas de las variaciones al cumplimiento de la programación, ¿Por qué no se cumplió o por que se supero considerablemente lo programado?

COMPONENTE 4  
 RESUMEN NARRATIVO: Mecanismos de regulación fiscal, implementados

**Indicador**

NOMBRE	Porcentaje de mecanismos de regulación fiscal implementados												
DIMENSIÓN A MEDIR	Eficiencia	FRECUENCIA DE MEDICIÓN	Trimestral	MÉTODO DE CALCULO	(V1/V2)*100								
TIPO DE INDICADOR	Estratégico	TIPO DE FÓRMULA	Porcentaje	COMPORTAMIENTO DEL INDICADOR HACIA LA META	Regular								
LINEA BASE				META DEL INDICADOR									
VALOR				100%									
0				2022									
AÑO													

**PROGRAMADO**

VARIABLES	NOMBRE	UNIDAD DE MEDIDA	CALENDARIO - PROGRAMADO												TOTAL	META PROGRAMADA EN EL AÑO	
			PROGRAMADO	ENE	FEB	MAR	ABR	MAY	JUN	JUL	AGO	SEP	OCT	NOV			DIC
VARIABLE 1	Número de mecanismos de regulación fiscal realizados	Mecanismos	PROGRAMADO VARIABLE 1	4	6	5	4	5	4	4	4	4	4	4	6	54	100.00%
VARIABLE 2	Número de mecanismos de regulación fiscal programados	Mecanismos	PROGRAMADO VARIABLE 2	4	6	5	4	5	4	4	4	4	4	6	54		

**REALIZADO**

VARIABLES	NOMBRE	UNIDAD DE MEDIDA	CALENDARIO - PROGRAMADO												TOTAL	PROCENTAJE PROGRAMADO EN EL AÑO
			REALIZADO	ENE	FEB	MAR	ABR	MAY	JUN	JUL	AGO	SEP	OCT	NOV		
VARIABLE 1	Número de mecanismos de regulación fiscal realizados	Mecanismos	REALIZADO VARIABLE 1	4	6	5	4	5	4	4	4	4	4	6	54	100.00%
VARIABLE 2	Número de mecanismos de regulación fiscal programados	Mecanismos	REALIZADO VARIABLE 2	4	6	5	4	5	4	4	4	4	6	54		

CUMPLIMIENTO FINAL: 100.00%

COMPONENTE 5  
 RESUMEN NARRATIVO: Acciones que brinden certeza jurídica, realizadas

**Indicador**

NOMBRE	Porcentaje de acciones de certeza jurídica realizadas												
DIMENSIÓN A MEDIR	Eficiencia	FRECUENCIA DE MEDICIÓN	Trimestral	MÉTODO DE CALCULO	(V1/V2)*100								
TIPO DE INDICADOR	Estratégico	TIPO DE FÓRMULA	Porcentaje	COMPORTAMIENTO DEL INDICADOR HACIA LA META	Regular								
LINEA BASE				META DEL INDICADOR									
VALOR				100%									
0				2022									
AÑO													

**PROGRAMADO**

VARIABLES	NOMBRE	UNIDAD DE MEDIDA	CALENDARIO - PROGRAMADO												TOTAL	META PROGRAMADA EN EL AÑO
			PROGRAMADO	ENE	FEB	MAR	ABR	MAY	JUN	JUL	AGO	SEP	OCT	NOV		
VARIABLE 1	Número de acciones de que brinden certeza jurídica realizadas	Acciones	PROGRAMADO VARIABLE 1			1	2	1	1		1				6	100.00%
VARIABLE 2	Número de acciones de que brinden certeza jurídica planeadas	Acciones	PROGRAMADO VARIABLE 2			1	2	1	1		1			6		

**REALIZADO**

VARIABLES	NOMBRE	UNIDAD DE MEDIDA	CALENDARIO - PROGRAMADO												TOTAL	PROCENTAJE PROGRAMADO EN EL AÑO
			REALIZADO	ENE	FEB	MAR	ABR	MAY	JUN	JUL	AGO	SEP	OCT	NOV		
VARIABLE 1	Número de acciones de que brinden certeza jurídica realizadas	Acciones	REALIZADO VARIABLE 1			1	2	1	1		1			6	100.00%	
VARIABLE 2	Número de acciones de que brinden certeza jurídica planeadas	Acciones	REALIZADO VARIABLE 2			1	2	1	1		1		6			

CUMPLIMIENTO FINAL: 100.00%

Explicaciones y causas de las variaciones al cumplimiento de la programación, ¿Por qué no se cumplió o por que se supero considerablemente lo programado?





CLAVE: 13/10  
 ENTIDAD FISCALIZADA: Ixcaquixtla  
 AÑO: 2023

FECHA DE APROBACIÓN  
 15 Ene 2023

**PROGRAMA PRESUPUESTARIO**

Nombre del Programa: Gestión Gubernamental  
 Unidad(es) Responsable(s): Contraloría Municipal, Tesorería Municipal, Sindicatura Municipal, Secretaría del Ayuntamiento, Unidad de Transparencia  
 Costo Total del Programa: \$13,514,538.19

Categoría	Subcategoría	Descripción	Programa	Ejercicios Fiscales													Total	%	
				2023	2024	2025	2026	2027	2028	2029	2030	2031	2032	2033	2034				
C.4 Mecanismos de regulación fiscal, implementados	1	Llevar a cabo 1 programa de regularización fiscal para la ciudadanía	Programa	PROGRAMADO	1												1	100%	
		REALIZADO	1														1		
	2	Llevar a cabo reportes de seguimiento a los sistemas fiscales de ingresos y egresos municipales	Reportes	PROGRAMADO	1	1	1	1	1	1	1	1	1	1	1	1	1	12	100%
		REALIZADO	1	1	1	1	1	1	1	1	1	1	1	1	1	1	12		
	3	Realizar 26 pagos de nómina al personal del H. Ayuntamiento	Pagos	PROGRAMADO	2	2	2	2	2	2	2	2	2	2	2	2	4	26	100%
		REALIZADO	2	2	2	2	2	2	2	2	2	2	2	2	2	4	26		
	4	Llevar a cabo 12 reportes para el pago por contratación de servicios, gestiones administrativas	Pagos	PROGRAMADO	1	1	1	1	1	1	1	1	1	1	1	1	1	12	100%
		REALIZADO	1	1	1	1	1	1	1	1	1	1	1	1	1	1	12		
	5	Realizar 3 reportes de actualización a los padrones de contribuyentes	Pagos	PROGRAMADO		1	1		1									3	100%
		REALIZADO		1	1		1											3	
C.5 Acciones que brinden certeza jurídica, realizadas	1	Realizar 1 reporte de acciones de seguimiento a trámites de interés municipal en materia jurídica	Reportes	PROGRAMADO													1	100%	
		REALIZADO															1		
	2	Realizar 5 reportes de atención a denuncia o querrela ante las autoridades correspondientes en actos que incurren los servidores públicos	Reportes	PROGRAMADO			1	2	1								5	100%	
		REALIZADO			1	2	1										5		
	3			PROGRAMADO													0	-	
		REALIZADO															0		
	4			PROGRAMADO													0	-	
		REALIZADO															0		
	5			PROGRAMADO													0	-	
		REALIZADO															0		

PRESIDENCIA MUNICIPAL  
 H. AYUNTAMIENTO DE  
 IXCAQUIXTLA, PUE.  
 Presidente Municipal 2021-2024

TESORERÍA MUNICIPAL  
 H. AYUNTAMIENTO DE  
 IXCAQUIXTLA, PUE.  
 Tesorera Municipal

CONTRALORÍA MUNICIPAL  
 H. AYUNTAMIENTO DE  
 IXCAQUIXTLA, PUE.  
 Contralor Municipal



C. Veneranda Morales Arellano  
 Síndico Municipal



SINDICATURA MUNICIPAL  
 H. AYUNTAMIENTO DE  
 IXCAQUIXTLA, PUE  
 2021-2024

C. Rosa I. Merino Molina  
 Titular de la Unidad de  
 Transparencia





**PROGRAMA PRESUPUESTARIO:**  
**2023-002 IXCAQUIXTLA SEGURO Y**  
**TRANQUILO**

**MUNICIPIO:**

**IXCAQUIXTLA**

**CLAVE:**

**13/10**

**INFORME DE CUMPLIMIENTO FINAL DEL PROGRAMA PRESUPUESTARIO 2023**

H. AYUNTAMIENTO DE  
**IXCAQUIXTLA**  
Un Gobierno Democrático, Incluyente y Transparente.  
2021 - 2024

**SANTIAGO MIRANDA DE AQUINO**  
**PRESIDENTE MUNICIPAL CONSTITUCIONAL DE IXCAQUIXTLA**



CLAVE: 13/10  
 ENTIDAD FISCALIZADA: Ixcamaxtla  
 AÑO: 2023

FECHA DE APROBACIÓN  
 15 Ene 2023

**PROGRAMA PRESUPUESTARIO**

Nombre del Programa	Ixcamaxtla Seguro y Tranquilo	
Unidad(es) Responsable(s)	Regiduría de Gobernación, Justicia, Seguridad Pública y Protección Civil, Dirección de Seguridad Pública Municipal, Dirección de Protección Civil	
Costo Total del Programa	\$562,681.79	
Fuente de Financiamiento	RECURSOS PROPIOS	PARTICIPACIONES
Monto Específico	\$111,566.45	\$451,115.34

CLASIFICACIÓN FUNCIONAL DEL GASTO	
CLASIFICACIÓN	CONCEPTO
Finalidad	1. Gobierno
Función	1.7. Asuntos de orden público y de seguridad interior
Subfunción	1.7.3 Otros Asuntos de Orden Público y Seguridad
Sub/Subfunción	1.7.3.1. Acciones de seguridad pública y protección civil para salvaguardar el orden y la paz en el municipio de Ixcamaxtla.

DATOS DE VINCULACIÓN AL PLAN ESTATAL DE DESARROLLO  
 Eje 1. Justicia Social y Fortalecimiento del Estado de Derecho

DATOS DE VINCULACIÓN AL PLAN MUNICIPAL DE DESARROLLO (EJES, ESTRATEGIAS U OBJETIVOS GENERALES)  
 Eje 1. Ixcamaxtla seguro y tranquilo

NIVEL INMEDIATO INFERIOR (OBJETIVO O LINEA ESTRATÉGICA)  
 Programa 1.1. Contribuir a reducir la incidencia delictiva en el Municipio de Ixcamaxtla, a través de la ejecución de un sistema de prevención y combate al delito

DATOS DE VINCULACIÓN A OBJETIVOS DE DESARROLLO SOSTENIBLE  
 16. Promover sociedades pacíficas e inclusivas para el desarrollo sostenible, facilitar el acceso a la justicia para todos y crear instituciones eficaces, responsables e inclusivas a todos los niveles.  
 FIN

RESUMEN NARRATIVO: Contribuir al fortalecimiento de la seguridad municipal y la protección de los habitantes mediante estrategias eficientes de seguridad pública y protección civil.

Indicador					
NOMBRE	Porcentaje de población atendida mediante las estrategias aplicadas de seguridad y protección civil				
DIMENSIÓN A MEDIR	Eficacia	FRECUENCIA DE MEDICIÓN	Anual	MÉTODO DE CALCULO	(V1/V2)*100
TIPO DE INDICADOR	Estratégico	TIPO DE FÓRMULA	Porcentaje	COMPORTAMIENTO DEL INDICADOR HACIA LA META	Regular
LINEA BASE		META DEL INDICADOR			
VALOR	0	AÑO	2022	VALOR	100%

PROGRAMADO																		
VARIABLES	NOMBRE	UNIDAD DE MEDIDA	CALENDARIO - PROGRAMADO												TOTAL	META PROGRAMADA EN EL AÑO		
			PROGRAMADO	ENE	FEB	MAR	ABR	MAY	JUN	JUL	AGO	SEP	OCT	NOV			DIC	
VARIABLE 1	Número de población atendida	Población	PROGRAMADO VARIABLE 1													8804	8804	100.00%
VARIABLE 2	Número de población proyectada a atender	Población	PROGRAMADO VARIABLE 2													8804	8804	

REALIZADO																		
VARIABLES	NOMBRE	UNIDAD DE MEDIDA	CALENDARIO - PROGRAMADO												TOTAL	RESULTADO ALCANZADO EN EL AÑO		
			REALIZADO	ENE	FEB	MAR	ABR	MAY	JUN	JUL	AGO	SEP	OCT	NOV			DIC	
VARIABLE 1	Número de población atendida	Población	REALIZADO VARIABLE 1													8804	8804	100.00%
VARIABLE 2	Número de población proyectada a atender	Población	REALIZADO VARIABLE 2													8804	8804	

CUMPLIMIENTO FINAL: 100.00%

Explicaciones y causas de las variaciones al cumplimiento de la programación, ¿Por qué no se cumplió o por que se supero considerablemente lo programado?



CLAVE: 13/10  
 ENTIDAD FISCALIZADA: Ixcamaxtla  
 AÑO: 2023

FECHA DE APROBACIÓN  
 15 Ene 2023

**PROGRAMA PRESUPUESTARIO**

Nombre del Programa: Ixcamaxtla Seguro y Tranquilo  
 Unidad(es) Responsable(s): Regiduría de Gobernación, Justicia, Seguridad Pública y Protección Civil, Dirección de Seguridad Pública Municipal, Dirección de Protección Civil  
 Costo Total del Programa: \$562,681.79

**PROPOSITO**

RESUMEN NARRATIVO: El Gobierno Municipal cuenta con estrategias adecuadas para brindar servicios oportunos de seguridad pública y protección civil.

**Indicador**

NOMBRE	Porcentaje de estrategias implementadas para brindar servicios de seguridad y protección civil oportunos										
DIMENSION A MEDIR	Eficacia	FRECUENCIA DE MEDICIÓN	Semestral	MÉTODO DE CALCULO	(V1/V2)*100						
TIPO DE INDICADOR	Estratégico	TIPO DE FÓRMULA	Porcentaje	COMPORTAMIENTO DEL INDICADOR HACIA LA META	Regular						
LINEA BASE			META DEL INDICADOR								
VALOR	0	AÑO	2022	100%							

**PROGRAMADO**

VARIABLES	NOMBRE	UNIDAD DE MEDIDA	CALENDARIO - PROGRAMADO												TOTAL	META PROGRAMADA EN EL AÑO	
			PROGRAMADO	ENE	FEB	MAR	ABR	MAY	JUN	JUL	AGO	SEP	OCT	NOV			DIC
VARIABLE 1	Número de estrategias implementadas	Estrategias	PROGRAMADO VARIABLE 1	5	6	13	6	5	5	5	5	5	6	5	5	71	100.00%
VARIABLE 2	Número de estrategias desorrolladas	Estrategias	PROGRAMADO VARIABLE 2	5	6	13	6	5	5	5	5	6	5	5	71		

**REALIZADO**

VARIABLES	NOMBRE	UNIDAD DE MEDIDA	CALENDARIO - PROGRAMADO												TOTAL	RESULTADO ALCANZADO EN EL AÑO
			REALIZADO	ENE	FEB	MAR	ABR	MAY	JUN	JUL	AGO	SEP	OCT	NOV		
VARIABLE 1	Número de estrategias implementadas	Estrategias	REALIZADO VARIABLE 1	5	6	13	6	5	5	5	5	6	5	5	71	100.00%
VARIABLE 2	Número de estrategias desorrolladas	Estrategias	REALIZADO VARIABLE 2	5	6	13	6	5	5	5	6	5	5	71		

CUMPLIMIENTO FINAL: 100.00%

Explicaciones y causas de las variaciones al cumplimiento de la programación, ¿Por qué no se cumplió o por que se supero considerablemente lo programado?

**COMPONENTES**

COMPONENTE 1 RESUMEN NARRATIVO: Mecanismo que fortalezcan la seguridad pública, implementados

**Indicador**

NOMBRE	Porcentaje de mecanismos implementados, para el fortalecimiento de la seguridad pública										
DIMENSION A MEDIR	Eficacia	FRECUENCIA DE MEDICIÓN	Trimestral	MÉTODO DE CALCULO	(V1/V2)*100						
TIPO DE INDICADOR	Gestión	TIPO DE FÓRMULA	Porcentaje	COMPORTAMIENTO DEL INDICADOR HACIA LA META	Regular						
LINEA BASE			META DEL INDICADOR								
VALOR	0	AÑO	2022	100%							

**PROGRAMADO**

VARIABLES	NOMBRE	UNIDAD DE MEDIDA	CALENDARIO - PROGRAMADO												TOTAL	META PROGRAMADA EN EL AÑO	
			PROGRAMADO	ENE	FEB	MAR	ABR	MAY	JUN	JUL	AGO	SEP	OCT	NOV			DIC
VARIABLE 1	Numero de mecanismos implementados	Mecanismos	PROGRAMADO VARIABLE 1	5	5	5	5	5	5	5	5	5	5	5	5	60	100.00%
VARIABLE 2	Número total de mecanismos a proyectar	Mecanismos	PROGRAMADO VARIABLE 2	5	5	5	5	5	5	5	5	5	5	5	60		

**REALIZADO**

VARIABLES	NOMBRE	UNIDAD DE MEDIDA	CALENDARIO - PROGRAMADO												TOTAL	RESULTADO ALCANZADO EN EL AÑO	
			REALIZADO	ENE	FEB	MAR	ABR	MAY	JUN	JUL	AGO	SEP	OCT	NOV			DIC
VARIABLE 1	Numero de mecanismos implementados	Mecanismos	REALIZADO VARIABLE 1	5	5	5	5	5	5	5	5	5	5	5	5	60	100.00%
VARIABLE 2	Número total de mecanismos a proyectar	Mecanismos	REALIZADO VARIABLE 2	5	5	5	5	5	5	5	5	5	5	5	60		

CUMPLIMIENTO FINAL: 100.00%



CLAVE: 13/10  
 ENTIDAD FISCALIZADA: Ixcamaxtitlan  
 AÑO: 2023

FECHA DE APROBACIÓN  
 15 Ene 2023

**PROGRAMA PRESUPUESTARIO**

Nombre del Programa: Ixcamaxtitlan Seguro y Tranquilo  
 Unidad(es) Responsable(s): Regiduría de Gobernación, Justicia, Seguridad Pública y Protección Civil, Dirección de Seguridad Pública Municipal, Dirección de Protección Civil  
 Costo Total del Programa: \$562,681.79

Explicaciones y causas de las variaciones al cumplimiento de la programación, ¿Por qué no se cumplió o por que se supero considerablemente lo programado?

COMPONENTE 2 RESUMEN NARRATIVO: Labores que fortalezcan el área de protección civil, realizadas.

**Indicador**

NOMBRE	Porcentaje de labores realizadas en el área de protección civil										
DIMENSIÓN A MEDIR	Eficacia	FRECUENCIA DE MEDICIÓN	Trimestral	MÉTODO DE CALCULO	(V1/V2)*100						
TIPO DE INDICADOR	Gestión	TIPO DE FÓRMULA	Porcentaje	COMPORTAMIENTO DEL INDICADOR HACIA LA META	Regular						
LINEA BASE			META DEL INDICADOR								
0			100%								
VALOR			AÑO								

**PROGRAMADO**

VARIABLES	NOMBRE	UNIDAD DE MEDIDA	CALENDARIO - PROGRAMADO												TOTAL	META PROGRAMADA EN EL AÑO	
			PROGRAMADO	ENE	FEB	MAR	ABR	MAY	JUN	JUL	AGO	SEP	OCT	NOV			DIC
VARIABLE 1	Número de labores realizadas por el área de protección civil	Labores	PROGRAMADO VARIABLE 1			2	1							1		4	100.00%
VARIABLE 2	Número total de labores diseñados por el área de protección civil	Labores	PROGRAMADO VARIABLE 2			2	1							1		4	

**REALIZADO**

VARIABLES	NOMBRE	UNIDAD DE MEDIDA	CALENDARIO - PROGRAMADO												TOTAL	RESULTADO ALCANZADO EN EL AÑO	
			REALIZADO	ENE	FEB	MAR	ABR	MAY	JUN	JUL	AGO	SEP	OCT	NOV			DIC
VARIABLE 1	Número de labores realizadas por el área de protección civil	Labores	REALIZADO VARIABLE 1			2	1							1		4	100.00%
VARIABLE 2	Número total de labores diseñados por el área de protección civil	Labores	REALIZADO VARIABLE 2			2	1							1		4	

CUMPLIMIENTO FINAL 100.00%

Explicaciones y causas de las variaciones al cumplimiento de la programación, ¿Por qué no se cumplió o por que se supero considerablemente lo programado?

COMPONENTE 3 RESUMEN NARRATIVO: Acciones que contribuyan a la mejora de atención por parte de los elementos de seguridad pública, realizadas

**Indicador**

NOMBRE	Porcentaje de acciones realizadas para la mejora de la atención de elementos de seguridad pública										
DIMENSIÓN A MEDIR	Eficiencia	FRECUENCIA DE MEDICIÓN	Trimestral	MÉTODO DE CALCULO	(V1/V2)*100						
TIPO DE INDICADOR	Gestión	TIPO DE FÓRMULA	Porcentaje	COMPORTAMIENTO DEL INDICADOR HACIA LA META	Regular						
LINEA BASE			META DEL INDICADOR								
0			100%								
VALOR			AÑO								

**PROGRAMADO**

VARIABLES	NOMBRE	UNIDAD DE MEDIDA	CALENDARIO - PROGRAMADO												TOTAL	META PROGRAMADA EN EL AÑO	
			PROGRAMADO	ENE	FEB	MAR	ABR	MAY	JUN	JUL	AGO	SEP	OCT	NOV			DIC
VARIABLE 1	Número de acciones de mejora en seguridad Pública realizadas	Acciones	PROGRAMADO VARIABLE 1		1	6										7	100.00%
VARIABLE 2	Número de acciones de mejora en seguridad Pública programadas	Acciones	PROGRAMADO VARIABLE 2		1	6										7	

**REALIZADO**

VARIABLES	NOMBRE	UNIDAD DE MEDIDA	CALENDARIO - PROGRAMADO												TOTAL	RESULTADO ALCANZADO EN EL AÑO	
			REALIZADO	ENE	FEB	MAR	ABR	MAY	JUN	JUL	AGO	SEP	OCT	NOV			DIC
VARIABLE 1	Número de acciones de mejora en seguridad Pública realizadas	Acciones	REALIZADO VARIABLE 1		1	6										7	100.00%
VARIABLE 2	Número de acciones de mejora en seguridad Pública programadas	Acciones	REALIZADO VARIABLE 2		1	6										7	

CUMPLIMIENTO FINAL 100.00%



CLAVE: 13/10  
 ENTIDAD FISCALIZADA: Ixcamaxtitlan  
 AÑO: 2023

FECHA DE APROBACIÓN  
 15 Ene 2023

**PROGRAMA PRESUPUESTARIO**

Nombre del Programa: Ixcamaxtitlan Seguro y Tranquilo  
 Unidad(es) Responsable(s): Regiduría de Gobernación, Justicia, Seguridad Pública y Protección Civil, Dirección de Seguridad Pública Municipal, Dirección de Protección Civil  
 Costo Total del Programa: \$562,681.79

Explicaciones y causas de las variaciones al cumplimiento de la programación, ¿Por qué no se cumplió o por que se supero considerablemente lo programado?

COMPONENTE 4  
 RESUMEN NARRATIVO

**Indicador**

NOMBRE					
DIMENSIÓN A MEDIR		FRECUENCIA DE MEDICIÓN		MÉTODO DE CALCULO	
TIPO DE INDICADOR		TIPO DE FÓRMULA		COMPORTAMIENTO DEL INDICADOR HACIA LA META	
LINEA BASE			META DEL INDICADOR		
VALOR	AÑO				

**PROGRAMADO**

VARIABLES	NOMBRE	UNIDAD DE MEDIDA	CALENDARIO - PROGRAMADO												TOTAL	META PROGRAMADA EN EL AÑO		
			PROGRAMADO	ENE	FEB	MAR	ABR	MAY	JUN	JUL	AGO	SEP	OCT	NOV			DIC	
VARIABLE 1			PROGRAMADO VARIABLE 1															FALSO
VARIABLE 2			PROGRAMADO VARIABLE 2															FALSO

**REALIZADO**

VARIABLES	NOMBRE	UNIDAD DE MEDIDA	CALENDARIO - PROGRAMADO												TOTAL	PROCENTAJE PROGRAMADO EN EL AÑO		
			REALIZADO	ENE	FEB	MAR	ABR	MAY	JUN	JUL	AGO	SEP	OCT	NOV			DIC	
VARIABLE 1			REALIZADO VARIABLE 1															FALSO
VARIABLE 2			REALIZADO VARIABLE 2															FALSO

CUMPLIMIENTO FINAL

COMPONENTE 5  
 RESUMEN NARRATIVO

**Indicador**

NOMBRE					
DIMENSIÓN A MEDIR		FRECUENCIA DE MEDICIÓN		MÉTODO DE CALCULO	
TIPO DE INDICADOR		TIPO DE FÓRMULA		COMPORTAMIENTO DEL INDICADOR HACIA LA META	
LINEA BASE			META DEL INDICADOR		
VALOR	AÑO				

**PROGRAMADO**

VARIABLES	NOMBRE	UNIDAD DE MEDIDA	CALENDARIO - PROGRAMADO												TOTAL	META PROGRAMADA EN EL AÑO		
			PROGRAMADO	ENE	FEB	MAR	ABR	MAY	JUN	JUL	AGO	SEP	OCT	NOV			DIC	
VARIABLE 1			PROGRAMADO VARIABLE 1															FALSO
VARIABLE 2			PROGRAMADO VARIABLE 2															FALSO

**REALIZADO**

VARIABLES	NOMBRE	UNIDAD DE MEDIDA	CALENDARIO - PROGRAMADO												TOTAL	PROCENTAJE PROGRAMADO EN EL AÑO		
			REALIZADO	ENE	FEB	MAR	ABR	MAY	JUN	JUL	AGO	SEP	OCT	NOV			DIC	
VARIABLE 1			REALIZADO VARIABLE 1															FALSO
VARIABLE 2			REALIZADO VARIABLE 2															FALSO

CUMPLIMIENTO FINAL

Explicaciones y causas de las variaciones al cumplimiento de la programación, ¿Por qué no se cumplió o por que se supero considerablemente lo programado?





CLAVE: 13/10  
ENTIDAD FISCALIZADA: Ixcaquixtla  
AÑO: 2023

FECHA DE APROBACIÓN  
15 Ene 2023

**PROGRAMA PRESUPUESTARIO**

Nombre del Programa Ixcaquixtla Seguro y Tranquilo  
Unidad(es) Responsable(s) Regiduría de Gobernación, Justicia, Seguridad Pública y Protección Civil, Dirección de Seguridad Pública Municipal, Dirección de Protección Civil  
Costo Total del Programa \$562,681.79

Categoría	Subcategoría	Presupuesto											Total		
		PROGRAMADO	REALIZADO	PROGRAMADO	REALIZADO	PROGRAMADO	REALIZADO	PROGRAMADO	REALIZADO	PROGRAMADO	REALIZADO	PROGRAMADO		REALIZADO	
C. 4	1	PROGRAMADO												0	-
		REALIZADO												0	
	2	PROGRAMADO												0	-
		REALIZADO												0	
	3	PROGRAMADO												0	-
		REALIZADO												0	
	4	PROGRAMADO												0	-
		REALIZADO												0	
	5	PROGRAMADO												0	-
		REALIZADO												0	
C. 5	1	PROGRAMADO												0	-
		REALIZADO												0	
	2	PROGRAMADO												0	-
		REALIZADO												0	
	3	PROGRAMADO												0	-
		REALIZADO												0	
	4	PROGRAMADO												0	-
		REALIZADO												0	
	5	PROGRAMADO												0	-
		REALIZADO												0	

PRESIDENCIA MUNICIPAL  
H. AYUNTAMIENTO DE  
IXCAQUIXTLA, PUE.  
2021-2024  
Presidente Municipal

TESORERIA MUNICIPAL  
H. AYUNTAMIENTO DE  
IXCAQUIXTLA, PUE.  
2021-2024  
C. Zulma del Carmen Molina  
Arredonda  
Tesorera Municipal

CONTRALORIA MUNICIPAL  
H. AYUNTAMIENTO DE  
IXCAQUIXTLA, PUE.  
2021-2024  
C. Moisés Allende Juárez  
Contralor Municipal

DIRECCIÓN DE SEGURIDAD PÚBLICA  
SEGURIDAD PÚBLICA  
H. AYUNTAMIENTO DE  
IXCAQUIXTLA, PUE.  
2021-2024  
C. Isai Davila Tapia

C. Ana Yuridia Jiménez Romero  
Regidora de Gobernación, Justicia,  
Seguridad Pública y Protección Civil



**PROGRAMA PRESUPUESTARIO:**  
**2023-003 IMPULSO A LOS SERVICIOS  
PÚBLICOS MUNICIPALES**

**MUNICIPIO:**  
**IXCAQUIXTLA**

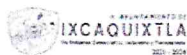
**CLAVE:**  
**13/10**

**INFORME DE CUMPLIMIENTO FINAL DEL PROGRAMA PRESUPUESTARIO 2023**

H. AYUNTAMIENTO DE  
**IXCAQUIXTLA**  
Un Gobierno: Democrático, Incluyente y Transparente.  
2021 - 2024

**SANTIAGO MIRANDA DE AQUINO**  
**PRESIDENTE MUNICIPAL CONSTITUCIONAL DE IXCAQUIXTLA**





CLAVE: 13/10  
 ENTIDAD FISCALIZADA: Ixcaquixtla  
 AÑO: 2023

FECHA DE APROBACIÓN  
 15 Ene 2023

**PROGRAMA PRESUPUESTARIO**

Nombre del Programa	Impulso a los Servicios Públicos Municipales	
Unidad(es) Responsable(s)	Regiduría de Desarrollo Urbano, Ecología, Medio Ambiente, Obras y Servicios Públicos, Servicios Municipales, SOAPAIX, Registro Civil, Sindicatura	
Costo Total del Programa	\$2,135,585.58	
Fuente de Financiamiento	RECURSOS PROPIOS	PARTICIPACIONES
Monto Específico	\$618,190.91	\$1,517,394.67

CLASIFICACIÓN FUNCIONAL DEL GASTO	
CLASIFICACIÓN	CONCEPTO
Finalidad	1. Gobierno
Función	1.8. Otros servicios generales
Subfunción	1.8.5 Otros
Sub/Subfunción	1.8.5.1. Atención a los Servicio Públicos Municipales

**DATOS DE VINCULACIÓN AL PLAN ESTATAL DE DESARROLLO**  
 Eje 2. Sostenibilidad Territorial y Desarrollo Integral; Eje 4. Desarrollo Integral, Educación y Diversidad Cultural

**DATOS DE VINCULACIÓN AL PLAN MUNICIPAL DE DESARROLLO (EJES, ESTRATEGIAS U OBJETIVOS GENERALES)**  
 Eje 2. Ixcaquixtla con Servicios y Obras Públicas de Calidad; Eje 3. Ixcaquixtla con Bienestar Social y Medio Ambiente

**NIVEL INMEDIATO INFERIOR (OBJETIVO O LÍNEA ESTRATÉGICA)**  
 Programa 2.1. Contribuir a la disminución de las carencias sociales del Municipio de Ixcaquixtla mediante el mejoramiento de servicios públicos básicos;  
 Programa 3.7. Contribuir a mejorar el ordenamiento sustentable en el Municipio mediante la instauración de políticas con un enfoque ecológico.

**DATOS DE VINCULACIÓN A OBJETIVOS DE DESARROLLO SOSTENIBLE**  
 6. Garantizar la disponibilidad de agua y su ordenación sostenible y el saneamiento para todos.

FIN

**RESUMEN NARRATIVO**  
 Contribuir al fortalecimiento de los servicios públicos, mediante acciones que brinden mantenimiento a los servicios públicos del municipio.

**Indicador**

NOMBRE	Porcentaje de servicios otorgados por parte del H. Ayuntamiento				
DIMENSIÓN A MEDIR	Eficacia	FRECUENCIA DE MEDICIÓN	Anual	MÉTODO DE CALCULO	(V1/V2)*100
TIPO DE INDICADOR	Estratégico	TIPO DE FÓRMULA	Porcentaje	COMPORTAMIENTO DEL INDICADOR HACIA LA META	Regular
LINEA BASE			META DEL INDICADOR		
VALOR	0	AÑO	2022		100%

**PROGRAMADO**

VARIABLES	NOMBRE	UNIDAD DE MEDIDA	CALENDARIO - PROGRAMADO												TOTAL	META PROGRAMADA EN EL AÑO	
			PROGRAMADO	ENE	FEB	MAR	ABR	MAY	JUN	JUL	AGO	SEP	OCT	NOV			DIC
VARIABLE 1	Número de servicios otorgados por el H. Ayuntamiento	Servicios	PROGRAMADO VARIABLE 1	19	18	23	11	15	14	11	13	9	14	10	12	169	100.00%
VARIABLE 2	Número de servicios proyectados a otorgar por el H. Ayuntamiento	Servicios	PROGRAMADO VARIABLE 2	19	18	23	11	15	14	11	13	9	14	10	12	169	

**REALIZADO**

VARIABLES	NOMBRE	UNIDAD DE MEDIDA	CALENDARIO - PROGRAMADO												TOTAL	RESULTADO ALCANZADO EN EL AÑO	
			REALIZADO	ENE	FEB	MAR	ABR	MAY	JUN	JUL	AGO	SEP	OCT	NOV			DIC
VARIABLE 1	Número de servicios otorgados por el H. Ayuntamiento	Servicios	REALIZADO VARIABLE 1	19	18	23	11	15	14	11	13	9	14	10	12	169	100.00%
VARIABLE 2	Número de servicios proyectados a otorgar por el H. Ayuntamiento	Servicios	REALIZADO VARIABLE 2	19	18	23	11	15	14	11	13	9	14	10	12	169	

**CUMPLIMIENTO FINAL** 100.00%

Explicaciones y causas de las variaciones al cumplimiento de la programación, ¿Por qué no se cumplió o por que se supero considerablemente lo programado?

**PROPÓSITO**

**RESUMEN NARRATIVO**  
 El H. Ayuntamiento de Ixcaquixtla cuenta con acciones eficientes para fortalecer los servicios públicos.

**Indicador**



CLAVE: 13/10  
 ENTIDAD FISCALIZADA: Ixcaquixtla  
 AÑO: 2023

FECHA DE APROBACIÓN  
 15 Ene 2023

**PROGRAMA PRESUPUESTARIO**

Nombre del Programa: Impulso a los Servicios Públicos Municipales  
 Unidad(es) Responsable(s): Regiduría de Desarrollo Urbano, Ecología, Medio Ambiente, Obras y Servicios Públicos, Servicios Municipales, SOAPAIX, Registro Civil, Sindicatura  
 Costo Total del Programa: \$2,135,585.58

NOMBRE	Porcentaje de acciones implementadas para el fortalecimiento de los servicios públicos												
DIMENSIÓN A MEDIR	Eficacia	FRECUENCIA DE MEDICIÓN	Semestral										
MÉTODO DE CALCULO	(V1/V2)*100												
TIPO DE INDICADOR	Estratégico	TIPO DE FÓRMULA	Porcentaje										
COMPORTAMIENTO DEL INDICADOR HACIA LA META	Regular												
LINEA BASE			META DEL INDICADOR										
0			2022										
VALOR			AÑO										
			100%										

PROGRAMADO																	
VARIABLES	NOMBRE	UNIDAD DE MEDIDA	CALENDARIO - PROGRAMADO												TOTAL	META PROGRAMADA EN EL AÑO	
			PROGRAMADO	ENE	FEB	MAR	ABR	MAY	JUN	JUL	AGO	SEP	OCT	NOV			DIC
VARIABLE 1	Número de acciones realizadas	Acciones	PROGRAMADO VARIABLE 1	19	18	23	11	15	14	11	13	9	14	10	12	169	100.00%
VARIABLE 2	Número total de acciones proyectadas	Acciones	PROGRAMADO VARIABLE 2	19	18	23	11	15	14	11	13	9	14	10	12	169	

REALIZADO																	
VARIABLES	NOMBRE	UNIDAD DE MEDIDA	CALENDARIO - PROGRAMADO												TOTAL	RESULTADO ALCANZADO EN EL AÑO	
			REALIZADO	ENE	FEB	MAR	ABR	MAY	JUN	JUL	AGO	SEP	OCT	NOV			DIC
VARIABLE 1	Número de acciones realizadas	Acciones	REALIZADO VARIABLE 1	19	18	23	11	15	14	11	13	9	14	10	12	169	100.00%
VARIABLE 2	Número total de acciones proyectadas	Acciones	REALIZADO VARIABLE 2	19	18	23	11	15	14	11	13	9	14	10	12	169	

CUMPLIMIENTO FINAL 100.00%

Explicaciones y causas de las variaciones al cumplimiento de la programación, ¿Por qué no se cumplió o por que se supero considerablemente lo programado?

**COMPONENTES**

COMPONENTE 1 RESUMEN NARRATIVO	Mecanismos para la mejora en la prestación de servicios publicos, implementados
--------------------------------	---------------------------------------------------------------------------------

**Indicador**

NOMBRE	Porcentaje de mecanismos realizados para la mejora de los servicios públicos												
DIMENSIÓN A MEDIR	Eficiencia	FRECUENCIA DE MEDICIÓN	Trimestral										
MÉTODO DE CALCULO	(V1/V2)*100												
TIPO DE INDICADOR	Estratégico	TIPO DE FÓRMULA	Porcentaje										
COMPORTAMIENTO DEL INDICADOR HACIA LA META	Regular												
LINEA BASE			META DEL INDICADOR										
0			2022										
VALOR			AÑO										
			100%										

PROGRAMADO																	
VARIABLES	NOMBRE	UNIDAD DE MEDIDA	CALENDARIO - PROGRAMADO												TOTAL	META PROGRAMADA EN EL AÑO	
			PROGRAMADO	ENE	FEB	MAR	ABR	MAY	JUN	JUL	AGO	SEP	OCT	NOV			DIC
VARIABLE 1	Número de mecanismos realizados	Mecanismos	PROGRAMADO VARIABLE 1		3	2	2	3	2	2	2	2	3	2	2	25	100.00%
VARIABLE 2	Número total de mecanismos diseñados para su ejecución.	Mecanismos	PROGRAMADO VARIABLE 2		3	2	2	3	2	2	2	2	3	2	2	25	

REALIZADO																	
VARIABLES	NOMBRE	UNIDAD DE MEDIDA	CALENDARIO - PROGRAMADO												TOTAL	RESULTADO ALCANZADO EN EL AÑO	
			REALIZADO	ENE	FEB	MAR	ABR	MAY	JUN	JUL	AGO	SEP	OCT	NOV			DIC
VARIABLE 1	Número de mecanismos realizados	Mecanismos	REALIZADO VARIABLE 1		3	2	2	3	2	2	2	2	3	2	2	25	100.00%
VARIABLE 2	Número total de mecanismos diseñados para su ejecución.	Mecanismos	REALIZADO VARIABLE 2		3	2	2	3	2	2	2	2	3	2	2	25	

CUMPLIMIENTO FINAL 100.00%

Explicaciones y causas de las variaciones al cumplimiento de la programación, ¿Por qué no se cumplió o por que se supero considerablemente lo programado?

COMPONENTE 2 RESUMEN NARRATIVO	Acciones que contribuyan al cuidado del medio ambiente, realizadas
--------------------------------	--------------------------------------------------------------------



CLAVE: 13/10  
 ENTIDAD FISCALIZADA: Ixcaquixtla  
 AÑO: 2023

FECHA DE APROBACIÓN  
 15 Ene 2023

**PROGRAMA PRESUPUESTARIO**

Nombre del Programa Impulso a los Servicios Públicos Municipales  
 Unidad(es) Responsable(s) Regiduría de Desarrollo Urbano, Ecología, Medio Ambiente, Obras y Servicios Públicos, Servicios Municipales, SOAPAIX, Registro Civil, Sindicatura  
 Costo Total del Programa \$2,135,585.58

Indicador												
NOMBRE	Porcentajes de acciones de cuidado al medio ambiente realizados											
DIMENSIÓN A MEDIR	<table border="1"> <tr> <td>Eficiencia</td> <td>FRECUENCIA DE MEDICIÓN</td> <td>Trimestral</td> <td>MÉTODO DE CALCULO</td> <td>(V1/V2)*100</td> </tr> <tr> <td>TIPO DE INDICADOR</td> <td>Estratégico</td> <td>TIPO DE FÓRMULA</td> <td>Porcentaje</td> <td>COMPORTAMIENTO DEL INDICADOR HACIA LA META</td> <td>Regular</td> </tr> </table>	Eficiencia	FRECUENCIA DE MEDICIÓN	Trimestral	MÉTODO DE CALCULO	(V1/V2)*100	TIPO DE INDICADOR	Estratégico	TIPO DE FÓRMULA	Porcentaje	COMPORTAMIENTO DEL INDICADOR HACIA LA META	Regular
Eficiencia	FRECUENCIA DE MEDICIÓN	Trimestral	MÉTODO DE CALCULO	(V1/V2)*100								
TIPO DE INDICADOR	Estratégico	TIPO DE FÓRMULA	Porcentaje	COMPORTAMIENTO DEL INDICADOR HACIA LA META	Regular							
LINEA BASE		META DEL INDICADOR										
0	2022	100%										
VALOR	AÑO											

PROGRAMADO																	
VARIABLES	NOMBRE	UNIDAD DE MEDIDA	CALENDARIO - PROGRAMADO												TOTAL	META PROGRAMADA EN EL AÑO	
			PROGRAMADO	ENE	FEB	MAR	ABR	MAY	JUN	JUL	AGO	SEP	OCT	NOV			DIC
VARIABLE 1	Número de acciones de cuidado al medio ambiente realizadas	Acciones	PROGRAMADO VARIABLE 1	1	1	1	2	3	1	1	1	1	1	1	1	15	100.00%
VARIABLE 2	Número de acciones de cuidado al medio ambiente programadas	Acciones	PROGRAMADO VARIABLE 2	1	1	1	2	3	1	1	1	1	1	1	15		

REALIZADO																	
VARIABLES	NOMBRE	UNIDAD DE MEDIDA	CALENDARIO - PROGRAMADO												TOTAL	RESULTADO ALCANZADO EN EL AÑO	
			REALIZADO	ENE	FEB	MAR	ABR	MAY	JUN	JUL	AGO	SEP	OCT	NOV			DIC
VARIABLE 1	Número de acciones de cuidado al medio ambiente realizadas	Acciones	REALIZADO VARIABLE 1	1	1	1	2	3	1	1	1	1	1	1	1	15	100.00%
VARIABLE 2	Número de acciones de cuidado al medio ambiente programadas	Acciones	REALIZADO VARIABLE 2	1	1	1	2	3	1	1	1	1	1	1	15		

CUMPLIMIENTO FINAL 100.00%

Explicaciones y causas de las variaciones al cumplimiento de la programación, ¿Por qué no se cumplió o por que se supero considerablemente lo programado?

COMPONENTE 3 RESUMEN NARRATIVO Acciones para la mejora en los servicios de distribución de agua, realizados

Indicador												
NOMBRE	Porcentaje de acciones para la mejora de los servicios de distribución del agua realizados											
DIMENSIÓN A MEDIR	<table border="1"> <tr> <td>Eficiencia</td> <td>FRECUENCIA DE MEDICIÓN</td> <td>Trimestral</td> <td>MÉTODO DE CALCULO</td> <td>(V1/V2)*100</td> </tr> <tr> <td>TIPO DE INDICADOR</td> <td>Estratégico</td> <td>TIPO DE FÓRMULA</td> <td>Porcentaje</td> <td>COMPORTAMIENTO DEL INDICADOR HACIA LA META</td> <td>Regular</td> </tr> </table>	Eficiencia	FRECUENCIA DE MEDICIÓN	Trimestral	MÉTODO DE CALCULO	(V1/V2)*100	TIPO DE INDICADOR	Estratégico	TIPO DE FÓRMULA	Porcentaje	COMPORTAMIENTO DEL INDICADOR HACIA LA META	Regular
Eficiencia	FRECUENCIA DE MEDICIÓN	Trimestral	MÉTODO DE CALCULO	(V1/V2)*100								
TIPO DE INDICADOR	Estratégico	TIPO DE FÓRMULA	Porcentaje	COMPORTAMIENTO DEL INDICADOR HACIA LA META	Regular							
LINEA BASE		META DEL INDICADOR										
0	2022	100										
VALOR	AÑO											

PROGRAMADO																	
VARIABLES	NOMBRE	UNIDAD DE MEDIDA	CALENDARIO - PROGRAMADO												TOTAL	META PROGRAMADA EN EL AÑO	
			PROGRAMADO	ENE	FEB	MAR	ABR	MAY	JUN	JUL	AGO	SEP	OCT	NOV			DIC
VARIABLE 1	Número de acciones realizadas	Acciones	PROGRAMADO VARIABLE 1	13	10	12	3	5	5	3	6	2	5	3	5	72	100.00%
VARIABLE 2	Número de acciones programadas	Acciones	PROGRAMADO VARIABLE 2	13	10	12	3	5	5	3	6	2	5	3	5	72	

REALIZADO																	
VARIABLES	NOMBRE	UNIDAD DE MEDIDA	CALENDARIO - PROGRAMADO												TOTAL	RESULTADO ALCANZADO EN EL AÑO	
			REALIZADO	ENE	FEB	MAR	ABR	MAY	JUN	JUL	AGO	SEP	OCT	NOV			DIC
VARIABLE 1	Número de acciones realizadas	Acciones	REALIZADO VARIABLE 1	13	10	12	3	5	5	3	6	2	5	3	5	72	100.00%
VARIABLE 2	Número de acciones programadas	Acciones	REALIZADO VARIABLE 2	13	10	12	3	5	5	3	6	2	5	3	5	72	

CUMPLIMIENTO FINAL 100.00%

Explicaciones y causas de las variaciones al cumplimiento de la programación, ¿Por qué no se cumplió o por que se supero considerablemente lo programado?



CLAVE: 13/10  
 ENTIDAD FISCALIZADA: Ixcamaxtitlan  
 AÑO: 2023

FECHA DE APROBACIÓN  
 15 Ene 2023

### PROGRAMA PRESUPUESTARIO

Nombre del Programa Impulso a los Servicios Públicos Municipales  
 Unidad(es) Responsable(s) Regiduría de Desarrollo Urbano, Ecología, Medio Ambiente, Obras y Servicios Públicos, Servicios Municipales, SOAPAIX, Registro Civil, Sindicatura  
 Costo Total del Programa \$2,135,585.58

COMPONENTE 4  
 RESUMEN NARRATIVO Labores que contribuyan en la mejora de servicios, realizadas

#### Indicador

NOMBRE	Porcentaje de labores realizadas en la mejora de servicios										
DIMENSIÓN A MEDIR	Eficiencia	FRECUENCIA DE MEDICIÓN	Trimestral	MÉTODO DE CÁLCULO	(V1/V2)*100						
TIPO DE INDICADOR	Estratégico	TIPO DE FÓRMULA	Porcentaje	COMPORTAMIENTO DEL INDICADOR HACIA LA META	Regular						
LINEA BASE			META DEL INDICADOR								
0			100%								
VALOR			AÑO								

#### PROGRAMADO

VARIABLES	NOMBRE	UNIDAD DE MEDIDA	CALENDARIO - PROGRAMADO												TOTAL	META PROGRAMADA EN EL AÑO		
			PROGRAMADO	ENE	FEB	MAR	ABR	MAY	JUN	JUL	AGO	SEP	OCT	NOV			DIC	
VARIABLE 1	Número de labores de mejora realizadas	Labores	PROGRAMADO VARIABLE 1	1		4			2	1				2	1	1	12	100.00%
VARIABLE 2	Número de labores de mejora programadas	Labores	PROGRAMADO VARIABLE 2	1		4			2	1				2	1	1	12	

#### REALIZADO

VARIABLES	NOMBRE	UNIDAD DE MEDIDA	CALENDARIO - PROGRAMADO												TOTAL	PORCENTAJE PROGRAMADO EN EL AÑO		
			REALIZADO	ENE	FEB	MAR	ABR	MAY	JUN	JUL	AGO	SEP	OCT	NOV			DIC	
VARIABLE 1	Número de labores de mejora realizadas	Labores	REALIZADO VARIABLE 1	1		4			2	1				2	1	1	12	100.00%
VARIABLE 2	Número de labores de mejora programadas	Labores	REALIZADO VARIABLE 2	1		4			2	1				2	1	1	12	

CUMPLIMIENTO FINAL 100.00%

COMPONENTE 5  
 RESUMEN NARRATIVO Acciones para la mejora en atención a tramites ciudadanos realizadas

#### Indicador

NOMBRE	Porcentaje de acciones para la atención a tramites realizadas										
DIMENSIÓN A MEDIR	Eficiencia	FRECUENCIA DE MEDICIÓN	Trimestral	MÉTODO DE CÁLCULO	(V1/V2)*100						
TIPO DE INDICADOR	Estratégico	TIPO DE FÓRMULA	Porcentaje	COMPORTAMIENTO DEL INDICADOR HACIA LA META	Regular						
LINEA BASE			META DEL INDICADOR								
0			100%								
VALOR			AÑO								

#### PROGRAMADO

VARIABLES	NOMBRE	UNIDAD DE MEDIDA	CALENDARIO - PROGRAMADO												TOTAL	META PROGRAMADA EN EL AÑO		
			PROGRAMADO	ENE	FEB	MAR	ABR	MAY	JUN	JUL	AGO	SEP	OCT	NOV			DIC	
VARIABLE 1	Número de acciones para la atención a tramites realizadas	Acciones	PROGRAMADO VARIABLE 1	4	4	4	4	4	4	4	4	4	4	3	3	3	45	100.00%
VARIABLE 2	Número de acciones para la atención a tramites programadas	Acciones	PROGRAMADO VARIABLE 2	4	4	4	4	4	4	4	4	4	4	3	3	3	45	

#### REALIZADO

VARIABLES	NOMBRE	UNIDAD DE MEDIDA	CALENDARIO - PROGRAMADO												TOTAL	PORCENTAJE PROGRAMADO EN EL AÑO		
			REALIZADO	ENE	FEB	MAR	ABR	MAY	JUN	JUL	AGO	SEP	OCT	NOV			DIC	
VARIABLE 1	Número de acciones para la atención a tramites realizadas	Acciones	REALIZADO VARIABLE 1	4	4	4	4	4	4	4	4	4	4	3	3	3	45	100.00%
VARIABLE 2	Número de acciones para la atención a tramites programadas	Acciones	REALIZADO VARIABLE 2	4	4	4	4	4	4	4	4	4	4	3	3	3	45	

CUMPLIMIENTO FINAL 100.00%

Explicaciones y causas de las variaciones al cumplimiento de la programación, ¿Por qué no se cumplió o por que se supero considerablemente lo programado?



CLAVE: 13/10  
 ENTIDAD FISCALIZADA: Ixcaquixtla  
 AÑO: 2023

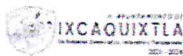
FECHA DE APROBACIÓN  
 15 Ene 2023

**PROGRAMA PRESUPUESTARIO**

Nombre del Programa Impulso a los Servicios Públicos Municipales  
 Unidad(es) Responsable(s) Regiduría de Desarrollo Urbano, Ecología, Medio Ambiente, Obras y Servicios Públicos, Servicios Municipales, SOAPAIX, Registro Civil, Sindicatura  
 Costo Total del Programa \$2,135,585.58

ACTIVIDADES

COMPONENTE	DESCRIPCIÓN	UNIDAD DE MEDIDA	CALENDARIO												TOTAL	PORCENTAJE DE CUMPLIMIENTO DE LA ACTIVIDAD		
			PROGRAMADO / REALIZADO	ENE	FEB	MAR	ABR	MAY	JUN	JUL	AGO	SEP	OCT	NOV			DIC	
C.1 Mecanismos para la mejora en la prestación de servicios públicos, implementados	1 Llevar a cabo 3 jornadas de mantenimiento y/o faenas	Jornadas	PROGRAMADO		1			1					1			3	100%	
			REALIZADO		1			1				1			3			
	2 Realizar 11 jornadas de mejora a los servicios públicos	Jornadas	PROGRAMADO		1	1	1	1	1	1	1	1	1	1	1	11	100%	
			REALIZADO		1	1	1	1	1	1	1	1	1	1	1	11		
	3 Llevar a cabo 11 reportes de mantenimiento de las principales vialidades	reportes	PROGRAMADO		1	1	1	1	1	1	1	1	1	1	1	11	100%	
			REALIZADO		1	1	1	1	1	1	1	1	1	1	1	11		
	4		PROGRAMADO													0	-	
			REALIZADO													0		
	5		PROGRAMADO													0	-	
			REALIZADO													0		
	C.2 Acciones que contribuyan al cuidado del medio ambiente, realizadas	1 Gestionar 1 programa de reforestación	programa	PROGRAMADO					1								1	100%
				REALIZADO					1								1	
		2 Llevar a cabo 12 jornadas de recolección de desechos solidos	Jornadas	PROGRAMADO	1	1	1	1	1	1	1	1	1	1	1	1	12	100%
				REALIZADO	1	1	1	1	1	1	1	1	1	1	1	1	12	
		3 Gestionar la adquisición deseñalización vial	adquisición	PROGRAMADO					1								1	100%
REALIZADO								1								1		
4 Realizar 1 Gestion para la adquisición de contenedores		Adquisición	PROGRAMADO				1									1	100%	
			REALIZADO				1									1		
5			PROGRAMADO													0	-	
			REALIZADO													0		
C.3 Acciones para la mejora en los servicios de distribución de agua, realizados	1 Realizar 27 proyectos para la reparación y/o mantenimiento del sistema de red hidráulica	proyectos	PROGRAMADO	3	2	3		3	1	2	4	2	2	2	3	27	100%	
			REALIZADO	3	2	3		3	1	2	4	2	2	2	3	27		
	2 Realizar 23 jornadas de desazolve de drenaje público	Jornadas	PROGRAMADO	1	3	6	1	2	4		2		1	1	2	23	100%	
			REALIZADO	1	3	6	1	2	4		2		1	1	2	23		
	3 Realizar 10 reparaciones y/o mantenimientos de las áreas de del H. Ayuntamiento	Acciones	PROGRAMADO	5	3	1				1						10	100%	
			REALIZADO	5	3	1				1						10		
	4 Realizar 3 jornadas de cloración de los depósitos de agua potable	Jonadas	PROGRAMADO	1			1						1			3	100%	
			REALIZADO	1			1						1			3		
	5 Realizar 9 dotaciones de agua a diversas instituciones municipales	dotaciones	PROGRAMADO	3	2	2	1						1			9	100%	
			REALIZADO	3	2	2	1						1			9		



CLAVE: 13/10  
 ENTIDAD FISCALIZADA: Ixcaquixtla  
 AÑO: 2023

FECHA DE APROBACIÓN  
 15 Ene 2023

**PROGRAMA PRESUPUESTARIO**

Nombre del Programa: Impulso a los Servicios Públicos Municipales  
 Unidad(es) Responsable(s): Regiduría de Desarrollo Urbano, Ecología, Medio Ambiente, Obras y Servicios Públicos, Servicios Municipales, SOAPAIX, Registro Civil, Sindicatura  
 Costo Total del Programa: \$2,135,585.58

Categoría	Subcategoría	Descripción	Tipo	Ejecución													Total	%
				PROGRAMADO	1	2	3	4	5	6	7	8	9	10	11	12		
C.4 Labores que contribuyan en la mejora de servicios, realizadas	1	Realizar 4 reportes de campañas y/o difusiones de una cultura para el cuidado del agua	reportes	PROGRAMADO	1	2			1							4	100%	
				REALIZADO	1	2			1							4		
	2	Realizar 8 cortes de pavimento para obras y/o proyectos hidráulicos	Acciones	PROGRAMADO		2			1	1			2	1	1	8	100%	
				REALIZADO		2			1	1			2	1	1	8		
	3				PROGRAMADO											0	-	
					REALIZADO													0
4				PROGRAMADO											0	-		
				REALIZADO													0	
5				PROGRAMADO											0	-		
				REALIZADO													0	
C.5 Acciones para la mejora en atención a trámites ciudadanos realizadas	1	Realizar 12 reportes de atención a solicitudes, trámites y/o servicios brindados a la población	Reportes	PROGRAMADO	1	1	1	1	1	1	1	1	1	1	1	12	100%	
				REALIZADO	1	1	1	1	1	1	1	1	1	1	1	1		12
	2	Realizar 12 reportes de la emisión de diversas constancias que solicite la población	Reportes	PROGRAMADO	1	1	1	1	1	1	1	1	1	1	1	12	100%	
				REALIZADO	1	1	1	1	1	1	1	1	1	1	1	1		12
	3	Realizar 12 reportes de ratificación a los libros del registro civil	Reportes	PROGRAMADO	1	1	1	1	1	1	1	1	1	1	1	12	100%	
				REALIZADO	1	1	1	1	1	1	1	1	1	1	1	1		12
	4	Realizar 9 reportes de asesoramiento jurídico en materia de trámites y servicios	Reportes	PROGRAMADO	1	1	1	1	1	1	1	1	1	1	1	9	100%	
				REALIZADO	1	1	1	1	1	1	1	1	1	1	1	1		9
	5				PROGRAMADO											0	-	
					REALIZADO													

PRESIDENCIA MUNICIPAL  
 H. AYUNTAMIENTO DE  
 Ixcaquixtla, Pue.  
 2021-2024  
 Presidente Municipal

TESORERÍA MUNICIPAL  
 H. AYUNTAMIENTO DE  
 Ixcaquixtla, Pue.  
 2021-2024  
 Tesorera Municipal

CONTRALORÍA MUNICIPAL  
 H. AYUNTAMIENTO DE  
 Ixcaquixtla, Pue.  
 2021-2024  
 Contralor Municipal

REGIDURÍA DE  
 DESARROLLO URBANO,  
 ECOLOGÍA, MEDIO  
 AMBIENTE, OBRAS Y  
 SERVICIOS PÚBLICOS  
 H. AYUNTAMIENTO DE  
 Ixcaquixtla, Pue.  
 2021-2024  
 Regidora de Desarrollo Urbano,  
 Ecología, Medio Ambiente, Obras  
 y Servicios Públicos

Encargado de despacho de Servicios  
 Públicos

Director de Sistema Municipal SOAPAIX

JUZGADO DEL REGISTRO  
 DEL CIVIL  
 H. AYUNTAMIENTO DE  
 Ixcaquixtla, Pue.  
 2021-2024  
 Auxiliar del Registro Civil

SINDICATURA MUNICIPAL  
 H. AYUNTAMIENTO DE  
 Ixcaquixtla, Pue.  
 2021-2024  
 Sindico Municipal



**PROGRAMA PRESUPUESTARIO:**  
**2023-004 IMPULSANDO EL BIENESTAR  
Y DESARROLLO DEL MUNICIPIO DE  
IXCAQUIXTLA**

**MUNICIPIO:**  
**IXCAQUIXTLA**

**CLAVE:**  
**13/10**

**INFORME DE CUMPLIMIENTO FINAL DEL PROGRAMA PRESUPUESTARIO 2023**

H. AYUNTAMIENTO DE  
**IXCAQUIXTLA**  
Un Gobierno: Democrático, Incluyente y Transparente.  
2021 - 2024

**SANTIAGO MIRANDA DE AQUINO**  
**PRESIDENTE MUNICIPAL CONSTITUCIONAL DE IXCAQUIXTLA**



CLAVE: 13/10  
 ENTIDAD FISCALIZADA: Ixcamaxtitlan  
 AÑO: 2023

FECHA DE APROBACIÓN  
 15 Ene 2023

**PROGRAMA PRESUPUESTARIO**

Nombre del Programa	Impulsando el Bienestar y Desarrollo del municipio de Ixcamaxtitlan	
Unidad(es) Responsable(s)	Sistema Municipal DIF, Regiduría de Salubridad y Asistencia Pública, Regiduría de Industria, Comercio, Agricultura y Ganadería, Casa de Cultura, Biblioteca Municipal	
Costo Total del Programa	\$2,484,585.50	
Fuente de Financiamiento	RECURSOS PROPIOS	PARTICIPACIONES
Monto Específico	\$1,043,604.22	\$1,440,981.28

CLASIFICACIÓN FUNCIONAL DEL GASTO	
CLASIFICACIÓN	CONCEPTO
Finalidad	2. Desarrollo social
Función	2.6. Protección social
Subfunción	2.6.9 Otros de Seguridad Social y Asistencia Social
Sub/Subfunción	2.6.9.1 Desarrollo Social de la Población

**DATOS DE VINCULACIÓN AL PLAN ESTATAL DE DESARROLLO**  
 Eje 3. Fortalecimiento del Campo e Impulso a la Economía Justa y Social; Eje 4. Desarrollo Integral, Educación y Diversidad Cultural

**DATOS DE VINCULACIÓN AL PLAN MUNICIPAL DE DESARROLLO (EJES, ESTRATEGIAS U OBJETIVOS GENERALES)**  
 Eje 2. Ixcamaxtitlan con Servicios y Obras Públicas de Calidad;  
 Eje 3. Ixcamaxtitlan con Bienestar Social y Medio Ambiente Sustentable;  
 Eje 5. Fortalecimiento al Campo

**NIVEL INMEDIATO INFERIOR (OBJETIVO O LÍNEA ESTRATÉGICA)**  
 Programa 2.1. Contribuir a la disminución de las carencias sociales del Municipio de Ixcamaxtitlan mediante el mejoramiento de servicios públicos básicos; Programa 3.1. Contribuir a la disminución de la situación de pobreza, marginación y servicios de salud, mediante la implementación de políticas públicas que permitan disminuir sensiblemente las carencias de la población;  
 Programa 3.2. Desarrollar y procurar la mejor calidad de vida a las familias, a partir del desarrollo social y humano de las mujeres y los hombres.

**DATOS DE VINCULACIÓN A OBJETIVOS DE DESARROLLO SOSTENIBLE**  
 4. Garantizar una educación inclusiva, equitativa y de calidad y promover oportunidades de aprendizaje durante toda la vida para todos.

FIN

**RESUMEN NARRATIVO**  
 Contribuir al bienestar de la población mediante la correcta aplicación y distribución de apoyos de carácter social.

**Indicador**

NOMBRE	Porcentaje de la población atendida mediante la distribución de apoyos de carácter social				
DIMENSIÓN A MEDIR	Eficacia	FRECUENCIA DE MEDICIÓN	Anual	MÉTODO DE CALCULO	(V1/V2)*100
TIPO DE INDICADOR	Gestión	TIPO DE FÓRMULA	Porcentaje	COMPORTAMIENTO DEL INDICADOR HACIA LA META	Regular
LINEA BASE			META DEL INDICADOR		
0			100%		
VALOR			AÑO		
			2022		

**PROGRAMADO**

VARIABLES	NOMBRE	UNIDAD DE MEDIDA	CALENDARIO - PROGRAMADO												TOTAL	META PROGRAMADA EN EL AÑO	
			PROGRAMADO	ENE	FEB	MAR	ABR	MAY	JUN	JUL	AGO	SEP	OCT	NOV			DIC
VARIABLE 1	Número de población beneficiada	Población	PROGRAMADO VARIABLE 1	7	6	10	11	10	9	10	9	11	14	10	11	118	100.00%
VARIABLE 2	Número de total de población proyectada a beneficiar	Población	PROGRAMADO VARIABLE 2	7	6	10	11	10	9	10	9	11	14	10	11	118	

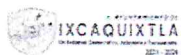
**REALIZADO**

VARIABLES	NOMBRE	UNIDAD DE MEDIDA	CALENDARIO - PROGRAMADO												TOTAL	RESULTADO ALCANZADO EN EL AÑO	
			REALIZADO	ENE	FEB	MAR	ABR	MAY	JUN	JUL	AGO	SEP	OCT	NOV			DIC
VARIABLE 1	Número de población beneficiada	Población	REALIZADO VARIABLE 1	7	6	10	11	10	9	10	9	11	14	10	11	118	100.00%
VARIABLE 2	Número de total de población proyectada a beneficiar	Población	REALIZADO VARIABLE 2	7	6	10	11	10	9	10	9	11	14	10	11	118	

**CUMPLIMIENTO FINAL** 100.00%

Explicaciones y causas de las variaciones al cumplimiento de la programación, ¿Por qué no se cumplió o por que se supero considerablemente lo programado?





CLAVE: 13/10  
 ENTIDAD FISCALIZADA: Ixcaquixtla  
 AÑO: 2023

FECHA DE APROBACIÓN  
 15 Ene 2023

**PROGRAMA PRESUPUESTARIO**

Nombre del Programa: Impulsando el Bienestar y Desarrollo del municipio de Ixcaquixtla  
 Unidad(es) Responsable(s): Sistema Municipal DIF, Regiduría de Salubridad y Asistencia Pública, Regiduría de Industria, Comercio, Agricultura y Ganadería, Casa de Cultura, Biblioteca Municipal  
 Costo Total del Programa: \$2,484,585.50

**PROPÓSITO**

RESUMEN NARRATIVO: El municipio de Ixcaquixtla cuenta con acciones que permiten la inclusión a las actividades, a toda la población.

**Indicador**

NOMBRE	Porcentaje de acciones implementadas para la inclusión de toda la población												
DIMENSIÓN A MEDIR	Eficacia	FRECUENCIA DE MEDICIÓN	Semestral	MÉTODO DE CÁLCULO	(V1/V2)*100								
TIPO DE INDICADOR	Estratégico	TIPO DE FÓRMULA	Porcentaje	COMPORTAMIENTO DEL INDICADOR HACIA LA META	Regular								
LINEA BASE			META DEL INDICADOR										
VALOR			AÑO										
0			2022										
			100%										

**PROGRAMADO**

VARIABLES	NOMBRE	UNIDAD DE MEDIDA	CALENDARIO - PROGRAMADO												TOTAL	META PROGRAMADA EN EL AÑO	
			PROGRAMADO	ENE	FEB	MAR	ABR	MAY	JUN	JUL	AGO	SEP	OCT	NOV			DIC
VARIABLE 1	Número de acciones implementadas	Acciones	PROGRAMADO VARIABLE 1	7	6	10	11	10	9	10	9	11	14	10	11	118	100.00%
VARIABLE 2	Número total de acciones proyectadas	Acciones	PROGRAMADO VARIABLE 2	7	6	10	11	10	9	10	9	11	14	10	11	118	

**REALIZADO**

VARIABLES	NOMBRE	UNIDAD DE MEDIDA	CALENDARIO - PROGRAMADO												TOTAL	RESULTADO ALCANZADO EN EL AÑO	
			REALIZADO	ENE	FEB	MAR	ABR	MAY	JUN	JUL	AGO	SEP	OCT	NOV			DIC
VARIABLE 1	Número de acciones implementadas	Acciones	REALIZADO VARIABLE 1	7	6	10	11	10	9	10	9	11	14	10	11	118	100.00%
VARIABLE 2	Número total de acciones proyectadas	Acciones	REALIZADO VARIABLE 2	7	6	10	11	10	9	10	9	11	14	10	11	118	

CUMPLIMIENTO FINAL: 100.00%

Explicaciones y causas de las variaciones al cumplimiento de la programación, ¿ Por qué no se cumplió o por que se supero considerablemente lo programado?

**COMPONENTES**

COMPONENTE 1 RESUMEN NARRATIVO: Calidad en los servicios de salud, prestados.

**Indicador**

NOMBRE	Porcentaje de la calidad del servicio de salud.												
DIMENSIÓN A MEDIR	Eficacia	FRECUENCIA DE MEDICIÓN	Trimestral	MÉTODO DE CÁLCULO	(V1/V2)*100								
TIPO DE INDICADOR	Gestión	TIPO DE FÓRMULA	Porcentaje	COMPORTAMIENTO DEL INDICADOR HACIA LA META	Regular								
LINEA BASE			META DEL INDICADOR										
VALOR			AÑO										
0			2022										
			100%										

**PROGRAMADO**

VARIABLES	NOMBRE	UNIDAD DE MEDIDA	CALENDARIO - PROGRAMADO												TOTAL	META PROGRAMADA EN EL AÑO	
			PROGRAMADO	ENE	FEB	MAR	ABR	MAY	JUN	JUL	AGO	SEP	OCT	NOV			DIC
VARIABLE 1	Porcentaje de la calidad de los servicios prestados	Servicios	PROGRAMADO VARIABLE 1			1	3		1	2	1	1	5	1		15	100.00%
VARIABLE 2	Porcentaje total de calidad del servicio prestado	Servicios	PROGRAMADO VARIABLE 2			1	3		1	2	1	1	5	1		15	

**REALIZADO**

VARIABLES	NOMBRE	UNIDAD DE MEDIDA	CALENDARIO - PROGRAMADO												TOTAL	RESULTADO ALCANZADO EN EL AÑO	
			REALIZADO	ENE	FEB	MAR	ABR	MAY	JUN	JUL	AGO	SEP	OCT	NOV			DIC
VARIABLE 1	Porcentaje de la calidad de los servicios prestados	Servicios	REALIZADO VARIABLE 1			1	3		1	2	1	1	5	1		15	100.00%
VARIABLE 2	Porcentaje total de calidad del servicio prestado	Servicios	REALIZADO VARIABLE 2			1	3		1	2	1	1	5	1		15	

CUMPLIMIENTO FINAL: 100.00%

Explicaciones y causas de las variaciones al cumplimiento de la programación, ¿ Por qué no se cumplió o por que se supero considerablemente lo programado?



CLAVE: 13/10  
 ENTIDAD FISCALIZADA: Ixcamaxtla  
 AÑO: 2023

FECHA DE APROBACIÓN  
 15 Ene 2023

**PROGRAMA PRESUPUESTARIO**

Nombre del Programa: Impulsando el Bienestar y Desarrollo del municipio de Ixcamaxtla  
 Unidad(es) Responsable(s): Sistema Municipal DIF, Regiduría de Salubridad y Asistencia Pública, Regiduría de Industria, Comercio, Agricultura y Ganadería, Casa de Cultura, Biblioteca Municipal  
 Costo Total del Programa: \$2,484,585.50

COMPONENTE 2 RESUMEN NARRATIVO: Acciones que fortalezcan la igualdad e inclusión del municipio, implementados.

**Indicador**

NOMBRE	Número de acciones realizadas para fortalecer la igualdad e inclusión en el municipio												
DIMENSIÓN A MEDIR	Eficacia	FRECUENCIA DE MEDICIÓN	Trimestral	MÉTODO DE CALCULO	(V1/V2)*100								
TIPO DE INDICADOR	Gestión	TIPO DE FÓRMULA	Porcentaje	COMPORTAMIENTO DEL INDICADOR HACIA LA META	Regular								
LINEA BASE				META DEL INDICADOR									
0				100%									
VALOR				AÑO									

**PROGRAMADO**

VARIABLES	NOMBRE	UNIDAD DE MEDIDA	CALENDARIO - PROGRAMADO												TOTAL	META PROGRAMADA EN EL AÑO	
			PROGRAMADO	ENE	FEB	MAR	ABR	MAY	JUN	JUL	AGO	SEP	OCT	NOV			DIC
VARIABLE 1	Número de acciones efectuadas	Acciones	PROGRAMADO VARIABLE 1	5	3	5	4	6	3	5	4	5	3	5	3	51	100.00%
VARIABLE 2	Número total de acciones proyectadas	Acciones	PROGRAMADO VARIABLE 2	5	3	5	4	6	3	5	4	5	3	5	3	51	

**REALIZADO**

VARIABLES	NOMBRE	UNIDAD DE MEDIDA	CALENDARIO - PROGRAMADO												TOTAL	RESULTADO ALCANZADO EN EL AÑO	
			REALIZADO	ENE	FEB	MAR	ABR	MAY	JUN	JUL	AGO	SEP	OCT	NOV			DIC
VARIABLE 1	Número de acciones efectuadas	Acciones	REALIZADO VARIABLE 1	5	3	5	4	6	3	5	4	5	3	5	3	51	100.00%
VARIABLE 2	Número total de acciones proyectadas	Acciones	REALIZADO VARIABLE 2	5	3	5	4	6	3	5	4	5	3	5	3	51	

CUMPLIMIENTO FINAL: 100.00%

Explicaciones y causas de las variaciones al cumplimiento de la programación, ¿Por qué no se cumplió o por que se supero considerablemente lo programado?

COMPONENTE 3 RESUMEN NARRATIVO: Acciones que promuevan el desarrollo de la población, ejecutadas

**Indicador**

NOMBRE	Porcentaje de acciones realizadas para promover el desarrollo de la población												
DIMENSIÓN A MEDIR	Eficiencia	FRECUENCIA DE MEDICIÓN	Trimestral	MÉTODO DE CALCULO	(V1/V2)*100								
TIPO DE INDICADOR	Gestión	TIPO DE FÓRMULA	Porcentaje	COMPORTAMIENTO DEL INDICADOR HACIA LA META	Regular								
LINEA BASE				META DEL INDICADOR									
0				100%									
VALOR				AÑO									

**PROGRAMADO**

VARIABLES	NOMBRE	UNIDAD DE MEDIDA	CALENDARIO - PROGRAMADO												TOTAL	META PROGRAMADA EN EL AÑO	
			PROGRAMADO	ENE	FEB	MAR	ABR	MAY	JUN	JUL	AGO	SEP	OCT	NOV			DIC
VARIABLE 1	Número de acciones realizadas	Acciones	PROGRAMADO VARIABLE 1	1	2	1	1	2	2	1	1				3	15	100.00%
VARIABLE 2	Número total de acciones proyectadas	Acciones	PROGRAMADO VARIABLE 2	1	2	1	1	2	2	1	1				3	15	

**REALIZADO**

VARIABLES	NOMBRE	UNIDAD DE MEDIDA	CALENDARIO - PROGRAMADO												TOTAL	RESULTADO ALCANZADO EN EL AÑO	
			REALIZADO	ENE	FEB	MAR	ABR	MAY	JUN	JUL	AGO	SEP	OCT	NOV			DIC
VARIABLE 1	Número de acciones realizadas	Acciones	REALIZADO VARIABLE 1	1	2	1	1	2	2	1	1				3	15	100.00%
VARIABLE 2	Número total de acciones proyectadas	Acciones	REALIZADO VARIABLE 2	1	2	1	1	2	2	1	1				3	15	

CUMPLIMIENTO FINAL: 100.00%

Explicaciones y causas de las variaciones al cumplimiento de la programación, ¿Por qué no se cumplió o por que se supero considerablemente lo programado?



CLAVE: 13/10  
 ENTIDAD FISCALIZADA: Ixcamaxtitlan  
 AÑO: 2023

FECHA DE APROBACIÓN  
 15 Ene 2023

**PROGRAMA PRESUPUESTARIO**

Nombre del Programa: Impulsando el Bienestar y Desarrollo del municipio de Ixcamaxtitlan  
 Unidad(es) Responsable(s): Sistema Municipal DIF, Regiduría de Salubridad y Asistencia Pública, Regiduría de Industria, Comercio, Agricultura y Ganadería, Casa de Cultura, Biblioteca Municipal  
 Costo Total del Programa: \$2,484,585.50

COMPONENTE 4 RESUMEN NARRATIVO: Mecanismos que Incentiven la participación social, implementados

**Indicador**

NOMBRE	Porcentaje de mecanismos de participación social realizados										
DIMENSIÓN A MEDIR	Eficiencia	FRECUENCIA DE MEDICIÓN	Trimestral	MÉTODO DE CALCULO	(V1/V2)*100						
TIPO DE INDICADOR	Estratégico	TIPO DE FÓRMULA	Porcentaje	COMPORTAMIENTO DEL INDICADOR HACIA LA META	Regular						
LINEA BASE			META DEL INDICADOR								
0			2022			100%					
VALOR			AÑO								

**PROGRAMADO**

VARIABLES	NOMBRE	UNIDAD DE MEDIDA	CALENDARIO - PROGRAMADO												TOTAL	META PROGRAMADA EN EL AÑO	
			PROGRAMADO	ENE	FEB	MAR	ABR	MAY	JUN	JUL	AGO	SEP	OCT	NOV			DIC
VARIABLE 1	Número de mecanismos de participación social realizados	Mecanismos	PROGRAMADO VARIABLE 1	1	1	3	3	2	3	2	3	4	6	4	5	37	100.00%
VARIABLE 2	Número de mecanismos de participación social programados	Mecanismos	PROGRAMADO VARIABLE 2	1	1	3	3	2	3	2	3	4	6	4	5	37	

**REALIZADO**

VARIABLES	NOMBRE	UNIDAD DE MEDIDA	CALENDARIO - PROGRAMADO												TOTAL	PROCENTAJE PROGRAMADO EN EL AÑO	
			REALIZADO	ENE	FEB	MAR	ABR	MAY	JUN	JUL	AGO	SEP	OCT	NOV			DIC
VARIABLE 1	Número de mecanismos de participación social realizados	Mecanismos	REALIZADO VARIABLE 1	1	1	3	3	2	3	2	3	4	6	4	5	37	100.00%
VARIABLE 2	Número de mecanismos de participación social programados	Mecanismos	REALIZADO VARIABLE 2	1	1	3	3	2	3	2	3	4	6	4	5	37	

CUMPLIMIENTO FINAL: 100.00%

[Empty section for additional notes or data]

[Empty section for additional notes or data]

DIMENSIÓN A MEDIR		FRECUENCIA DE MEDICIÓN		MÉTODO DE CALCULO	
TIPO DE INDICADOR		TIPO DE FÓRMULA		COMPORTAMIENTO DEL INDICADOR HACIA LA META	
LINEA BASE			META DEL INDICADOR		
VALOR			AÑO		

**PROGRAMADO**

VARIABLES	NOMBRE	UNIDAD DE MEDIDA	CALENDARIO - PROGRAMADO												TOTAL	META PROGRAMADA EN EL AÑO	
			PROGRAMADO	ENE	FEB	MAR	ABR	MAY	JUN	JUL	AGO	SEP	OCT	NOV			DIC
VARIABLE 1			PROGRAMADO VARIABLE 1														FALSO
VARIABLE 2			PROGRAMADO VARIABLE 2														

**REALIZADO**

VARIABLES	NOMBRE	UNIDAD DE MEDIDA	CALENDARIO - PROGRAMADO												TOTAL	PROCENTAJE PROGRAMADO EN EL AÑO	
			REALIZADO	ENE	FEB	MAR	ABR	MAY	JUN	JUL	AGO	SEP	OCT	NOV			DIC
VARIABLE 1			REALIZADO VARIABLE 1														FALSO
VARIABLE 2			REALIZADO VARIABLE 2														

CUMPLIMIENTO FINAL: [Empty]

Explicaciones y causas de las variaciones al cumplimiento de la programación, ¿ Por qué no se cumplió o por que se supero considerablemente lo programado?





CLAVE: 13/10  
 ENTIDAD FISCALIZADA: Ixcaquixtla  
 AÑO: 2023

FECHA DE APROBACIÓN  
 15 Ene 2023

**PROGRAMA PRESUPUESTARIO**

Nombre del Programa: Impulsando el Bienestar y Desarrollo del municipio de Ixcaquixtla  
 Unidad(es) Responsable(s): Sistema Municipal DIF, Regiduría de Salubridad y Asistencia Pública, Regiduría de Industria, Comercio, Agricultura y Ganadería, Casa de Cultura, Biblioteca Municipal  
 Costo Total del Programa: \$2,484,585.50

Categoría	Subcategoría	Descripción	Reportes	Ejercicios Fiscales													Total	%	
				2021	2022	2023	2024	2025	2026	2027	2028	2029	2030	2031	2032	2033			
C.4	1	Realizar 18 reportes de la realización de diversos talleres	Reportes	PROGRAMADO			1	1	1	1	1	1	1	3	3	3	3	18	100%
				REALIZADO			1	1	1	1	1	1	1	3	3	3	3	18	
	2	Llevar a cabo 8 eventos culturales, deportivos, cívicos, conmemorativos y/o ferias	Eventos	PROGRAMADO	1	1		1		1		1		2		1		8	100%
				REALIZADO	1	1		1		1		1		2		1		8	
	3	Realizar 1 conferencia en el marco del día de la mujer	Conferencia	PROGRAMADO			1											1	100%
				REALIZADO			1												
	4	Llevar a cabo la proyección de películas para la población	Proyecciones	PROGRAMADO		1	1	1	1	1	1	1	1	1	1	1	1	10	100%
				REALIZADO		1	1	1	1	1	1	1	1	1	1	1	1	10	
	5			PROGRAMADO														0	
				REALIZADO															
C.5	1		PROGRAMADO														0		
			REALIZADO																0
	2		PROGRAMADO														0		
			REALIZADO																0
	3		PROGRAMADO														0		
			REALIZADO																0
	4		PROGRAMADO														0		
			REALIZADO																0
	5		PROGRAMADO														0		
			REALIZADO																0

C. Santiago Miranda de Aguilino  
 PRESIDENTE MUNICIPAL  
 AYUNTAMIENTO DE Ixcaquixtla, PUE.  
 2021-2024

TESORERÍA MUNICIPAL  
 H. AYUNTAMIENTO DE Ixcaquixtla, PUE.  
 2021-2024

CONTRALORÍA MUNICIPAL  
 AYUNTAMIENTO DE Ixcaquixtla, PUE.  
 2021-2024

DIF MUNICIPAL  
 AYUNTAMIENTO DE Ixcaquixtla, PUE.  
 2021-2024

REGIDURÍA DE SALUBRIDAD Y ASISTENCIA PÚBLICA  
 REGIDORA DE SALUBRIDAD Y ASISTENCIA PÚBLICA  
 H. AYUNTAMIENTO DE Ixcaquixtla, PUE.

REGIDURÍA DE GRUPOS VULNERABLES PERSONAS CON DISCAPACIDAD Y JUVENTUD  
 H. AYUNTAMIENTO DE Ixcaquixtla, PUE.  
 2021-2024

REGIDURÍA DE INDUSTRIA, COMERCIO, AGRICULTURA Y GANADERÍA  
 REGIDOR DE INDUSTRIA, COMERCIO, AGRICULTURA Y GANADERÍA  
 H. AYUNTAMIENTO DE Ixcaquixtla, PUE.

CASA DE CULTURA  
 H. AYUNTAMIENTO DE Ixcaquixtla, PUE.  
 ENCARGADO DE CASA DE CULTURA

BIBLIOTECA PÚBLICA MUNICIPAL  
 ENCARGADA DE BIBLIOTECA MUNICIPAL  
 H. AYUNTAMIENTO DE Ixcaquixtla, PUE.  
 2021-2024



**PROGRAMA PRESUPUESTARIO:**  
**2023-005 FONDO DE APORTACIONES  
PARA LA INFRAESTRUCTURA SOCIAL  
MUNICIPAL Y DE LAS  
DEMARCACIONES TERRITORIALES  
DEL DISTRITO FEDERAL (FAISMUN)**

**MUNICIPIO:**  
**IXCAQUIXTLA**

**CLAVE:**  
**13/10**

**INFORME DE CUMPLIMIENTO FINAL DEL PROGRAMA PRESUPUESTARIO 2023**

H. AYUNTAMIENTO DE  
**IXCAQUIXTLA**  
Un Gobierno: Democrático, Incluyente y Transparente.  
2021 - 2024

**SANTIAGO MIRANDA DE AQUINO**  
**PRESIDENTE MUNICIPAL CONSTITUCIONAL DE IXCAQUIXTLA**



CLAVE: 13/10  
 ENTIDAD FISCALIZADA: Ixcacuitla  
 AÑO: 2023

FECHA DE APROBACIÓN  
 15 Ene 2023

**PROGRAMA PRESUPUESTARIO**

Nombre del Programa	Fondo de Aportaciones para la Infraestructura Social Municipal y de las Demarcaciones Territoriales del Distrito Federal (FAISMUN)			
Unidad(es) Responsable(s)	Dirección de Obras Públicas			
Costo Total del Programa	\$11,865,334.71			
Fuente de Financiamiento	RECURSOS PROPIOS	PARTICIPACIONES	FAISMUN	FORTAMUN
Monto Específico	\$229,905.24	\$462,733.55	\$10,771,969.74	\$200,626.18

CLASIFICACIÓN		CONCEPTO	
Finalidad		2. Desarrollo social	
Función		2.2. Vivienda y servicios a la comunidad	
Subfunción		2.2.2 Desarrollo Comunitario	
Sub/Subfunción			

**DATOS DE VINCULACIÓN AL PLAN ESTATAL DE DESARROLLO**  
 Eje2. Sostenibilidad Territorial y Desarrollo Integral

**DATOS DE VINCULACIÓN AL PLAN MUNICIPAL DE DESARROLLO (EJES, ESTRATEGIAS U OBJETIVOS GENERALES)**  
 Eje2. Ixcacuitla con Servicios y Obras Públicas de Calidad.

**NIVEL INMEDIATO INFERIOR (OBJETIVO O LINEA ESTRATEGICA)**  
 Programa 2.1. Contribuir a la disminución de las carencias sociales del Municipio de Ixcacuitla mediante el mejoramiento de servicios públicos básicos.  
 Programa 2.2 Contribuir a mejorar la calidad de vida de los habitantes del Municipio mediante la ejecución de infraestructura social básica, a través de los recursos federales transferidos del Ramo 33

**DATOS DE VINCULACIÓN A OBJETIVOS DE DESARROLLO SOSTENIBLE**  
 16. Promover sociedades pacíficas e inclusivas para el desarrollo sostenible, facilitar el acceso a la justicia para todos y crear instituciones eficaces, responsables e inclusivas a todos los niveles.

RESUMEN NARRATIVO: Contribuir a la mejora en la calidad de vida de la población de Ixcacuitla a través de la correcta aplicación del FAISMUN

Indicador					
NOMBRE	Porcentaje de recursos para proyectos de infraestructura urbano ejercidos				
DIMENSIÓN A MEDIR	Eficiencia	FRECUENCIA DE MEDICIÓN	Anual	MÉTODO DE CÁLCULO	(V1/V2)*100
TIPO DE INDICADOR	Gestión	TIPO DE FÓRMULA	Porcentaje	COMPORTAMIENTO DEL INDICADOR HACIA LA META	Regular
VALOR		AÑO		META DEL INDICADOR	
0		2022		100%	

VARIABLES	NOMBRE	UNIDAD DE MEDIDA	CALENDARIO - PROGRAMADO												TOTAL	META PROGRAMADA EN EL AÑO			
			PROGRAMADO	ENE	FEB	MAR	ABR	MAY	JUN	JUL	AGO	SEP	OCT	NOV			DIC		
VARIABLE 1	Total de recursos de FAISMUN ejercidos	Pesos	PROGRAMADO VARIABLE 1	\$ 972,102.89	\$ 972,102.89	\$ 972,102.89	\$ 972,102.89	\$ 972,102.89	\$ 972,102.89	\$ 972,102.89	\$ 972,102.89	\$ 972,102.89	\$ 972,102.89	\$ 972,102.89	\$ 972,102.89	\$ 972,102.89	\$ 972,102.89	11665235	100.00%
VARIABLE 2	Total de recursos de FAISMUN programados	Pesos	PROGRAMADO VARIABLE 2	\$ 972,102.89	\$ 972,102.89	\$ 972,102.89	\$ 972,102.89	\$ 972,102.89	\$ 972,102.89	\$ 972,102.89	\$ 972,102.89	\$ 972,102.89	\$ 972,102.89	\$ 972,102.89	\$ 972,102.89	\$ 972,102.89	\$ 972,102.89	11665235	100.00%

VARIABLES	NOMBRE	UNIDAD DE MEDIDA	CALENDARIO - PROGRAMADO												TOTAL	RESULTADO ALCANZADO EN EL AÑO			
			REALIZADO	ENE	FEB	MAR	ABR	MAY	JUN	JUL	AGO	SEP	OCT	NOV			DIC		
VARIABLE 1	Total de recursos de FAISMUN ejercidos	Pesos	REALIZADO VARIABLE 1	\$ 972,102.89	\$ 972,102.89	\$ 972,102.89	\$ 972,102.89	\$ 972,102.89	\$ 972,102.89	\$ 972,102.89	\$ 972,102.89	\$ 972,102.89	\$ 972,102.89	\$ 972,102.89	\$ 972,102.89	\$ 972,102.89	\$ 972,102.89	11665235	100.00%
VARIABLE 2	Total de recursos de FAISMUN programados	Pesos	REALIZADO VARIABLE 2	\$ 972,102.89	\$ 972,102.89	\$ 972,102.89	\$ 972,102.89	\$ 972,102.89	\$ 972,102.89	\$ 972,102.89	\$ 972,102.89	\$ 972,102.89	\$ 972,102.89	\$ 972,102.89	\$ 972,102.89	\$ 972,102.89	\$ 972,102.89	11665235	100.00%

CUMPLIMIENTO FINAL: 100.00%

Explicaciones y causas de las variaciones al cumplimiento de la programación, ¿ Por qué no se cumplió o por que se supero considerablemente lo programado?

RESUMEN NARRATIVO: La población de Ixcacuitla es beneficiada mediante proyectos que contribuyan a su desarrollo

Indicador					
NOMBRE	Porcentaje de proyectos con recursos de FAISMUN ejecutados				
DIMENSIÓN A MEDIR	Eficacia	FRECUENCIA DE MEDICIÓN	Semestral	MÉTODO DE CÁLCULO	(V1/V2)*100
TIPO DE INDICADOR	Estratégico	TIPO DE FÓRMULA	Porcentaje	COMPORTAMIENTO DEL INDICADOR HACIA LA META	Regular
VALOR		AÑO		META DEL INDICADOR	
0		2022		100%	

VARIABLES	NOMBRE	UNIDAD DE MEDIDA	CALENDARIO - PROGRAMADO												TOTAL	META PROGRAMADA EN EL AÑO			
			PROGRAMADO	ENE	FEB	MAR	ABR	MAY	JUN	JUL	AGO	SEP	OCT	NOV			DIC		
VARIABLE 1	Número de proyectos con recursos de FAISMUN ejecutados	Proyectos	PROGRAMADO VARIABLE 1						1	3				2	5		4	15	100.00%
VARIABLE 2	Número de proyectos con recursos de FAISMUN planeados	Proyectos	PROGRAMADO VARIABLE 2						1	3				2	5		4	15	100.00%

VARIABLES	NOMBRE	UNIDAD DE MEDIDA	CALENDARIO - PROGRAMADO												TOTAL	RESULTADO ALCANZADO EN EL AÑO			
			REALIZADO	ENE	FEB	MAR	ABR	MAY	JUN	JUL	AGO	SEP	OCT	NOV			DIC		
VARIABLE 1	Número de proyectos con recursos de FAISMUN ejecutados	Proyectos	REALIZADO VARIABLE 1						1	3				2	5		4	15	100.00%
VARIABLE 2	Número de proyectos con recursos de FAISMUN planeados	Proyectos	REALIZADO VARIABLE 2						1	3				2	5		4	15	100.00%

CUMPLIMIENTO FINAL: 100.00%

Explicaciones y causas de las variaciones al cumplimiento de la programación, ¿ Por qué no se cumplió o por que se supero considerablemente lo programado?



CLAVE: 1310  
 ENTIDAD FISCALIZADA: Ixcaxtla  
 AÑO: 2023

FECHA DE APROBACIÓN  
 16 Ene 2023

**PROGRAMA PRESUPUESTARIO**

Nombre del Programa: Fondo de Aportaciones para la Infraestructura Social Municipal y de las Demarcaciones Territoriales del Distrito Federal (FAISMUN)  
 Unidad(es) Responsable(s): Dirección de Obras Públicas  
 Costo Total del Programa: \$11,585,334.71

**COMPONENTES**

COMPONENTE 1  
 RESUMEN NARRATIVO: Obras que contribuyen a la mejora de la infraestructura urbana, ejecutadas

INDICADOR	
NOMBRE	Porcentaje de obras de infraestructura urbana realizadas
DIMENSIÓN A MEDIR	Eficacia
FRECUENCIA DE MEDICIÓN	Trimestral
MÉTODO DE CÁLCULO	$(V1/V2)*100$
TIPO DE INDICADOR	Estratégico
TIPO DE FÓRMULA	Porcentaje
COMPORTAMIENTO DEL INDICADOR HACIA LA META	Regular
LÍNEA BASE	0
VALOR	2023
META DEL INDICADOR	100%

VARIABLES	NOMBRE	UNIDAD DE MEDIDA	CALENDARIO - PROGRAMADO												TOTAL	META PROGRAMADA EN EL AÑO				
			PROGRAMADO	ENE	FEB	MAR	ABR	MAY	JUN	JUL	AGO	SEP	OCT	NOV			DIC			
VARIABLE 1	Número de obras de infraestructura urbana realizadas	Obras	PROGRAMADO VARIABLE 1						1	1								2	10	100.00%
VARIABLE 2	Número de obras de infraestructura urbana programadas	Obras	PROGRAMADO VARIABLE 2						1	1								2	10	100.00%

VARIABLES	NOMBRE	UNIDAD DE MEDIDA	CALENDARIO - PROGRAMADO												TOTAL	RESULTADO ALCANZADO EN EL AÑO				
			REALIZADO	ENE	FEB	MAR	ABR	MAY	JUN	JUL	AGO	SEP	OCT	NOV			DIC			
VARIABLE 1	Número de obras de infraestructura urbana realizadas	Obras	REALIZADO VARIABLE 1						1	1								2	10	100.00%
VARIABLE 2	Número de obras de infraestructura urbana programadas	Obras	REALIZADO VARIABLE 2						1	1								2	10	100.00%

CUMPLIMIENTO FINAL: 100.00%

Explicaciones y causas de las variaciones al cumplimiento de la programación. ¿ Por qué no se cumplió o por que se superó considerablemente lo programado?

COMPONENTE 2  
 RESUMEN NARRATIVO: Labores para la mejora de la infraestructura educativa, realizadas

INDICADOR	
NOMBRE	Porcentaje de proyectos de infraestructura educativa realizadas
DIMENSIÓN A MEDIR	Eficacia
FRECUENCIA DE MEDICIÓN	Trimestral
MÉTODO DE CÁLCULO	$(V1/V2)*100$
TIPO DE INDICADOR	Estratégico
TIPO DE FÓRMULA	Porcentaje
COMPORTAMIENTO DEL INDICADOR HACIA LA META	Regular
LÍNEA BASE	0
VALOR	2022
META DEL INDICADOR	100%

VARIABLES	NOMBRE	UNIDAD DE MEDIDA	CALENDARIO - PROGRAMADO												TOTAL	META PROGRAMADA EN EL AÑO			
			PROGRAMADO	ENE	FEB	MAR	ABR	MAY	JUN	JUL	AGO	SEP	OCT	NOV			DIC		
VARIABLE 1	Número de proyectos para la mejora de la infraestructura educativa y deportiva realizadas	Proyectos	PROGRAMADO VARIABLE 1															2	100.00%
VARIABLE 2	Número de proyectos para la mejora de la infraestructura educativa y deportiva programados	Proyectos	PROGRAMADO VARIABLE 2															2	100.00%

VARIABLES	NOMBRE	UNIDAD DE MEDIDA	CALENDARIO - PROGRAMADO												TOTAL	RESULTADO ALCANZADO EN EL AÑO			
			REALIZADO	ENE	FEB	MAR	ABR	MAY	JUN	JUL	AGO	SEP	OCT	NOV			DIC		
VARIABLE 1	Número de proyectos para la mejora de la infraestructura educativa y deportiva realizadas	Proyectos	REALIZADO VARIABLE 1															2	100.00%
VARIABLE 2	Número de proyectos para la mejora de la infraestructura educativa y deportiva programados	Proyectos	REALIZADO VARIABLE 2															2	100.00%

CUMPLIMIENTO FINAL: 100.00%

Explicaciones y causas de las variaciones al cumplimiento de la programación. ¿ Por qué no se cumplió o por que se superó considerablemente lo programado?

COMPONENTE 3  
 RESUMEN NARRATIVO: Mecanismos para la realización de proyectos que contribuyan al desarrollo urbano, implementados

INDICADOR	
NOMBRE	Porcentaje de mecanismos para la ejecución de proyectos implementados
DIMENSIÓN A MEDIR	Eficiencia
FRECUENCIA DE MEDICIÓN	Trimestral
MÉTODO DE CÁLCULO	$(V1/V2)*100$
TIPO DE INDICADOR	Estratégico
TIPO DE FÓRMULA	Promedio
COMPORTAMIENTO DEL INDICADOR HACIA LA META	Regular
LÍNEA BASE	0
VALOR	2022
META DEL INDICADOR	100%

VARIABLES	NOMBRE	UNIDAD DE MEDIDA	CALENDARIO - PROGRAMADO												TOTAL	META PROGRAMADA EN EL AÑO					
			PROGRAMADO	ENE	FEB	MAR	ABR	MAY	JUN	JUL	AGO	SEP	OCT	NOV			DIC				
VARIABLE 1	Número de mecanismos implementados	Mecanismos	PROGRAMADO VARIABLE 1														1	2	3	100%	
VARIABLE 2	Número de mecanismos planeados	Mecanismos	PROGRAMADO VARIABLE 2															1	2	3	100%

VARIABLES	NOMBRE	UNIDAD DE MEDIDA	CALENDARIO - PROGRAMADO												TOTAL	RESULTADO ALCANZADO EN EL AÑO					
			REALIZADO	ENE	FEB	MAR	ABR	MAY	JUN	JUL	AGO	SEP	OCT	NOV			DIC				
VARIABLE 1	Número de mecanismos implementados	Mecanismos	REALIZADO VARIABLE 1															1	2	3	100%
VARIABLE 2	Número de mecanismos planeados	Mecanismos	REALIZADO VARIABLE 2															1	2	3	100%

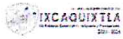
CUMPLIMIENTO FINAL: 100.00%

Explicaciones y causas de las variaciones al cumplimiento de la programación. ¿ Por qué no se cumplió o por que se superó considerablemente lo programado?

COMPONENTE 4  
 RESUMEN NARRATIVO:







CLAVE: \_\_\_\_\_ 13/10  
 ENTIDAD FISCALIZADA: Ixcaquixtla  
 AÑO: 2023

FECHA DE APROBACIÓN  
 15 Ene 2023

**PROGRAMA PRESUPUESTARIO**

Nombre del Programa Fondo de Aportaciones para la Infraestructura Social Municipal y de las Demarcaciones Territoriales del Distrito Federal (FAISMUN)  
 Unidad(es) Responsable(s) Dirección de Obras Públicas  
 Costo Total del Programa \$11,685,234.71

Categoría	Subcategoría	Descripción	Ejercicios	Programado		Realizado		Porcentaje				
				Programado	Realizado	Programado	Realizado	1	2	3		
C.3 Mecanismos para la realización de proyectos que contribuyan al desarrollo urbano, implementados	1	Realizar 3 programas de gestiones para el pago por la elaboración de trámites y/o estudios para la ejecución de obras públicas	Ejercicios	PROGRAMADO				1		2	3	100%
				REALIZADO				1		2	3	
	2				PROGRAMADO						0	
					REALIZADO						0	
	3				PROGRAMADO						0	
					REALIZADO						0	
	4				PROGRAMADO						0	
					REALIZADO						0	
	5				PROGRAMADO						0	
					REALIZADO						0	
C.4	1			PROGRAMADO						0		
				REALIZADO						0		
	2				PROGRAMADO					0		
					REALIZADO							0
	3				PROGRAMADO					0		
					REALIZADO					0		
	4				PROGRAMADO					0		
					REALIZADO					0		
	5				PROGRAMADO					0		
					REALIZADO					0		
C.5	1			PROGRAMADO						0		
				REALIZADO						0		
	2				PROGRAMADO					0		
					REALIZADO							0
	3				PROGRAMADO					0		
					REALIZADO					0		
	4				PROGRAMADO					0		
					REALIZADO					0		
	5				PROGRAMADO					0		
					REALIZADO					0		

  
 C. Santiago Mendiola Araujo  
 Presidente Municipal  
 PRESIDENCIA MUNICIPAL  
 H. AYUNTAMIENTO DE  
 IXCAQUIXTLA, PUE.  
 2021-2024

  
 TESORERIA MUNICIPAL  
 H. AYUNTAMIENTO DE  
 IXCAQUIXTLA, PUE.  
 C. Zulma del Carmen Molina Arredondo  
 Tesorera Municipal  
 2021-2024

  
 C. Moisés Allende Juárez  
 Contralor Municipal  
 CONTRALORIA MUNICIPAL  
 H. AYUNTAMIENTO DE  
 IXCAQUIXTLA, PUE.  
 2021-2024

  
 C. Marcos Arévalo Contreras  
 Director de Obras Públicas  
 DIRECCIÓN DE OBRAS  
 PÚBLICAS  
 H. AYUNTAMIENTO DE  
 IXCAQUIXTLA, PUE.  
 2021-2024



**PROGRAMA PRESUPUESTARIO:**  
**2023-006 FONDO DE APORTACIONES  
PARA EL FORTALECIMIENTO DE LOS  
MUNICIPIOS Y DE LAS  
DEMARCACIONES TERRITORIALES  
DEL DISTRITO FEDERAL (FORTAMUN)**

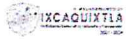
**MUNICIPIO:**  
**IXCAQUIXTLA**

**CLAVE:**  
**13/10**

**INFORME DE CUMPLIMIENTO FINAL DEL PROGRAMA PRESUPUESTARIO 2023**

H. AYUNTAMIENTO DE  
**IXCAQUIXTLA**  
Un Gobierno: Democrático, Incluyente y Transparente.  
2021 - 2024

**SANTIAGO MIRANDA DE AQUINO**  
**PRESIDENTE MUNICIPAL CONSTITUCIONAL DE IXCAQUIXTLA**



CLAVE: 13/10  
 ENTIDAD FISCALIZADA: Ixcacuitla  
 AÑO: 2023

FECHA DE APROBACIÓN  
 15 Ene 2023

**PROGRAMA PRESUPUESTARIO**

Nombre del Programa	Fondo de Aportaciones para el Fortalecimiento de los Municipios y de las Demarcaciones Territoriales del Distrito Federal (FORTAMUN)				
Unidad(es) Responsable(s)	Dirección de Obras Públicas, Tesorería Municipal				
Costo Total del Programa	\$7,355,140.15				
Fuente de Financiamiento	<table border="1"> <tr> <th>PARTICIPACIONES</th> <th>FORTAMUN</th> </tr> <tr> <td>\$156,763.36</td> <td>\$7,198,376.79</td> </tr> </table>	PARTICIPACIONES	FORTAMUN	\$156,763.36	\$7,198,376.79
PARTICIPACIONES	FORTAMUN				
\$156,763.36	\$7,198,376.79				
Monto Específico					

CLASIFICACIÓN	CONCEPTO
Finalidad	2. Desarrollo social
Función	2.2. Vivienda y servicios a la comunidad
Subfunción	2.2.2 Desarrollo Comunitario
Sub/Subfunción	

DATOS DE VINCULACIÓN AL PLAN ESTATAL DE DESARROLLO  
 Eje 1. Justicia Social y Fortalecimiento del Estado de Derecho

DATOS DE VINCULACIÓN AL PLAN MUNICIPAL DE DESARROLLO (EJES ESTRATEGIAS U OBJETIVOS GENERALES):  
 Eje 1. Ixcacuitla Seguro y Tranquilo

NIVEL: INMEDIATO INFERIOR (OBJETIVO O LINEA ESTRATEGICA)  
 Programa 1.2.1. Gestionar recursos ante las instancias correspondientes para dotar de equipamiento al cuerpo policial municipal que realiza actividades de prevención, proximidad y reacción  
 Programa 1.2.7. Contratar en la manera de lo posible más recurso humano relacionado con la seguridad pública municipal de acuerdo con la disponibilidad presupuestaria, para una mejor atención a la población.

DATOS DE VINCULACIÓN A OBJETIVOS DE DESARROLLO SOSTENIBLE  
 B. Garantizar la disponibilidad de agua y su ordenación sostenible y el saneamiento para todos.

RESUMEN NARRATIVO	Contribuir al fortalecimiento de la estructura municipal mediante la adecuada priorización de los recursos del FORTAMUN
-------------------	-------------------------------------------------------------------------------------------------------------------------

Indicador	
NOMBRE	Porcentaje de recursos del FORTAMUN ejercidos
DIMENSIÓN A MEDIR	Eficacia
FRECUENCIA DE MEDICIÓN	Anual
MÉTODO DE CÁLCULO	$(V1/V2)*100$
TIPO DE INDICADOR	Gestión
TIPO DE FÓRMULA	Porcentaje
COMPORTAMIENTO DEL INDICADOR HACIA LA META	Regular
LINEA BASE	0
META DEL INDICADOR	100%
VALOR	2022

VARIABLES	NOMBRE	UNIDAD DE MEDIDA	CALENDARIO - PROGRAMADO												TOTAL	META PROGRAMADA EN EL AÑO			
			PROGRAMADO	ENE	FEB	MAR	ABR	MAY	JUN	JUL	AGO	SEP	OCT	NOV			DIC		
VARIABLE 1	Total de recursos del FORTAMUN ejercidos	Pesos	PROGRAMADO VARIABLE 1	\$ 612,928.35	\$ 612,928.35	\$ 612,928.35	\$ 612,928.35	\$ 612,928.35	\$ 612,928.35	\$ 612,928.35	\$ 612,928.35	\$ 612,928.35	\$ 612,928.35	\$ 612,928.35	\$ 612,928.35	\$ 612,928.35	\$ 612,928.35	7355140	100.00%
VARIABLE 2	Total de recursos del FORTAMUN planeados	Pesos	PROGRAMADO VARIABLE 2	\$ 612,928.35	\$ 612,928.35	\$ 612,928.35	\$ 612,928.35	\$ 612,928.35	\$ 612,928.35	\$ 612,928.35	\$ 612,928.35	\$ 612,928.35	\$ 612,928.35	\$ 612,928.35	\$ 612,928.35	\$ 612,928.35	\$ 612,928.35	7355140	100.00%

VARIABLES	NOMBRE	UNIDAD DE MEDIDA	CALENDARIO - PROGRAMADO												TOTAL	RESULTADO ALCANZADO EN EL AÑO			
			REALIZADO	ENE	FEB	MAR	ABR	MAY	JUN	JUL	AGO	SEP	OCT	NOV			DIC		
VARIABLE 1	Total de recursos del FORTAMUN ejercidos	Pesos	REALIZADO VARIABLE 1	\$ 612,928.35	\$ 612,928.35	\$ 612,928.35	\$ 612,928.35	\$ 612,928.35	\$ 612,928.35	\$ 612,928.35	\$ 612,928.35	\$ 612,928.35	\$ 612,928.35	\$ 612,928.35	\$ 612,928.35	\$ 612,928.35	\$ 612,928.35	7355140	100.00%
VARIABLE 2	Total de recursos del FORTAMUN planeados	Pesos	REALIZADO VARIABLE 2	\$ 612,928.35	\$ 612,928.35	\$ 612,928.35	\$ 612,928.35	\$ 612,928.35	\$ 612,928.35	\$ 612,928.35	\$ 612,928.35	\$ 612,928.35	\$ 612,928.35	\$ 612,928.35	\$ 612,928.35	\$ 612,928.35	\$ 612,928.35	7355140	100.00%

Explicaciones y causas de las variaciones al cumplimiento de la programación.  
 ¿ Por qué no se cumplió o por que se supere considerablemente lo programado?  
 CUMPLIMIENTO FINAL 100.00%

RESUMEN NARRATIVO	El Gobierno de Ixcacuitla gestiona los recursos del FORTAMUN para su aplicación en proyectos de fortalecimiento municipal
-------------------	---------------------------------------------------------------------------------------------------------------------------

Indicador	
NOMBRE	Porcentaje de proyectos financiados con recursos del FORTAMUN ejecutados
DIMENSIÓN A MEDIR	Eficiencia
FRECUENCIA DE MEDICIÓN	Semestral
MÉTODO DE CÁLCULO	$(V1/V2)*100$
TIPO DE INDICADOR	Estratégico
TIPO DE FÓRMULA	Porcentaje
COMPORTAMIENTO DEL INDICADOR HACIA LA META	Regular
LINEA BASE	0
META DEL INDICADOR	100%
VALOR	2022

VARIABLES	NOMBRE	UNIDAD DE MEDIDA	CALENDARIO - PROGRAMADO												TOTAL	META PROGRAMADA EN EL AÑO			
			PROGRAMADO	ENE	FEB	MAR	ABR	MAY	JUN	JUL	AGO	SEP	OCT	NOV			DIC		
VARIABLE 1	Número de proyectos realizados	Proyectos	PROGRAMADO VARIABLE 1	3	3	3	3	3	4	4	3	2	3	5	2	4	4	39	100.00%
VARIABLE 2	Número de proyectos planeados	Proyectos	PROGRAMADO VARIABLE 2	3	3	3	3	3	4	4	3	2	3	5	2	4	4	39	100.00%

VARIABLES	NOMBRE	UNIDAD DE MEDIDA	CALENDARIO - PROGRAMADO												TOTAL	RESULTADO ALCANZADO EN EL AÑO			
			REALIZADO	ENE	FEB	MAR	ABR	MAY	JUN	JUL	AGO	SEP	OCT	NOV			DIC		
VARIABLE 1	Número de proyectos realizados	Proyectos	REALIZADO VARIABLE 1	3	3	3	3	3	4	4	3	2	3	5	2	4	4	39	100.00%
VARIABLE 2	Número de proyectos planeados	Proyectos	REALIZADO VARIABLE 2	3	3	3	3	3	4	4	3	2	3	5	2	4	4	39	100.00%

Explicaciones y causas de las variaciones al cumplimiento de la programación.  
 ¿ Por qué no se cumplió o por que se supere considerablemente lo programado?  
 CUMPLIMIENTO FINAL 100.00%



CLAVE: 13/10  
 ENTIDAD FISCALIZADA: Ixcacuitla  
 AÑO: 2023

FECHA DE APROBACIÓN  
 15 Ene 2023

**PROGRAMA PRESUPUESTARIO**

Nombre del Programa: Fondo de Aportaciones para el Fortalecimiento de los Municipios y de las Demarcaciones Territoriales del Distrito Federal (FORTAMUN)  
 Unidad(es) Responsable(s): Dirección de Obras Públicas, Tesorería Municipal  
 Costo Total del Programa: \$7,365,140.15

COMPONENTE 1 RESUMEN NARRATIVO		Obras que benefician a la población, ejecutadas
-----------------------------------	--	-------------------------------------------------

INDICADOR		Porcentaje de obras realizadas en beneficio de la población
DIMENSIÓN A MEDIR	Eficiencia	FRECUENCIA DE MEDICIÓN: Trimestral
TIPO DE INDICADOR	Estratégico	MÉTODO DE CÁLCULO: $(V1/V2)*100$
LÍNEA BASE		VALOR: 0 AÑO: 2022
COMPORTAMIENTO DEL INDICADOR HACIA LA META		META DEL INDICADOR: 100%

VARIABLES	NOMBRE	UNIDAD DE MEDIDA	CALENDARIO - PROGRAMADO												TOTAL	META PROGRAMADA EN EL AÑO			
			PROGRAMADO	ENE	FEB	MAR	ABR	MAY	JUN	JUL	AGO	SEP	OCT	NOV			DIC		
VARIABLE 1	Número de obras realizadas	Obras	PROGRAMADO VARIABLE 1						1								1	2	100.00%
VARIABLE 2	Número de obras programadas	Obras	PROGRAMADO VARIABLE 2						1								1	2	100.00%

VARIABLES	NOMBRE	UNIDAD DE MEDIDA	CALENDARIO - PROGRAMADO												TOTAL	RESULTADO ALCANZADO EN EL AÑO			
			REALIZADO	ENE	FEB	MAR	ABR	MAY	JUN	JUL	AGO	SEP	OCT	NOV			DIC		
VARIABLE 1	Número de obras realizadas	Obras	REALIZADO VARIABLE 1						1								1	2	100.00%
VARIABLE 2	Número de obras programadas	Obras	REALIZADO VARIABLE 2						1								1	2	100.00%

Explicaciones y causas de las variaciones al cumplimiento de la programación, ¿Por qué no se cumplió o por que se supero considerablemente lo programado? **CUMPLIMIENTO FINAL: 100.00%**

COMPONENTE 2 RESUMEN NARRATIVO		Mecanismo para el cumplimiento al pago de obligaciones financieras del municipio, implementadas
-----------------------------------	--	-------------------------------------------------------------------------------------------------

INDICADOR		Porcentaje de mecanismos de pago de obligaciones financieras implementados
DIMENSIÓN A MEDIR	Eficiencia	FRECUENCIA DE MEDICIÓN: Trimestral
TIPO DE INDICADOR	Estratégico	MÉTODO DE CÁLCULO: $(V1/V2)*100$
LÍNEA BASE		VALOR: 0 AÑO: 2022
COMPORTAMIENTO DEL INDICADOR HACIA LA META		META DEL INDICADOR: 100%

VARIABLES	NOMBRE	UNIDAD DE MEDIDA	CALENDARIO - PROGRAMADO												TOTAL	META PROGRAMADA EN EL AÑO			
			PROGRAMADO	ENE	FEB	MAR	ABR	MAY	JUN	JUL	AGO	SEP	OCT	NOV			DIC		
VARIABLE 1	Número de mecanismos de cumplimiento al pago de obligaciones financieras ejecutados	Mecanismos	PROGRAMADO VARIABLE 1	1	1	1	1	1	1	2	1						2	12	100.00%
VARIABLE 2	Número de mecanismos de cumplimiento al pago de obligaciones financieras programados	Mecanismos	PROGRAMADO VARIABLE 2	1	1	1	1	1	2	1							2	12	100.00%

VARIABLES	NOMBRE	UNIDAD DE MEDIDA	CALENDARIO - PROGRAMADO												TOTAL	RESULTADO ALCANZADO EN EL AÑO			
			REALIZADO	ENE	FEB	MAR	ABR	MAY	JUN	JUL	AGO	SEP	OCT	NOV			DIC		
VARIABLE 1	Número de mecanismos de cumplimiento al pago de obligaciones financieras ejecutados	Mecanismos	REALIZADO VARIABLE 1	1	1	1	1	1	1	2	1						2	12	100.00%
VARIABLE 2	Número de mecanismos de cumplimiento al pago de obligaciones financieras programados	Mecanismos	REALIZADO VARIABLE 2	1	1	1	1	1	2	1							2	12	100.00%

Explicaciones y causas de las variaciones al cumplimiento de la programación, ¿Por qué no se cumplió o por que se supero considerablemente lo programado? **CUMPLIMIENTO FINAL: 100.00%**

COMPONENTE 3 RESUMEN NARRATIVO		Acciones que contribuyen en las labores de seguridad pública, realizadas
-----------------------------------	--	--------------------------------------------------------------------------

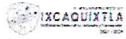
INDICADOR		Porcentaje de acciones realizadas que contribuyen a las labores de seguridad pública
DIMENSIÓN A MEDIR	Eficiencia	FRECUENCIA DE MEDICIÓN: Trimestral
TIPO DE INDICADOR	Estratégico	MÉTODO DE CÁLCULO: $(V1/V2)*100$
LÍNEA BASE		VALOR: 0 AÑO: 2022
COMPORTAMIENTO DEL INDICADOR HACIA LA META		META DEL INDICADOR: 100%

VARIABLES	NOMBRE	UNIDAD DE MEDIDA	CALENDARIO - PROGRAMADO												TOTAL	META PROGRAMADA EN EL AÑO			
			PROGRAMADO	ENE	FEB	MAR	ABR	MAY	JUN	JUL	AGO	SEP	OCT	NOV			DIC		
VARIABLE 1	Número de acciones que contribuyen en labores de seguridad pública realizadas	Acciones	PROGRAMADO VARIABLE 1	2	2	2	2	2	2	2	2	2	2	3	2	2	25	25	100.00%
VARIABLE 2	Número de acciones que contribuyen en labores de seguridad pública programadas	Acciones	PROGRAMADO VARIABLE 2	2	2	2	2	2	2	2	2	2	2	3	2	2	25	25	100.00%

VARIABLES	NOMBRE	UNIDAD DE MEDIDA	CALENDARIO - PROGRAMADO												TOTAL	RESULTADO ALCANZADO EN EL AÑO			
			REALIZADO	ENE	FEB	MAR	ABR	MAY	JUN	JUL	AGO	SEP	OCT	NOV			DIC		
VARIABLE 1	Número de acciones que contribuyen en labores de seguridad pública realizadas	Acciones	REALIZADO VARIABLE 1	2	2	2	2	2	2	2	2	2	2	3	2	2	25	25	100.00%
VARIABLE 2	Número de acciones que contribuyen en labores de seguridad pública programadas	Acciones	REALIZADO VARIABLE 2	2	2	2	2	2	2	2	2	2	2	3	2	2	25	25	100.00%

**CUMPLIMIENTO FINAL: 100.00%**





CLAVE: 13/10  
ENTIDAD FISCALIZADA: Ixcaquixtla  
AÑO: 2023

FECHA DE APROBACIÓN  
15 Ene 2023

PROGRAMA PRESUPUESTARIO

Nombre del Programa Fondo de Aportaciones para el Fortalecimiento de los Municipios y de las Demarcaciones Territoriales del Distrito Federal (FORTAMUN)

Unidad(es) Responsable(s) Dirección de Obras Públicas, Tesorería Municipal

Costo Total del Programa \$7,355,140.15

C.3 Acciones que contribuyen en las labores de seguridad pública, realizadas	1	Gestionar la adquisición de uniformes y/o equipamiento para el cuerpo de seguridad pública municipal	Adquisición	PROGRAMADO														1			1	100%	
				REALIZADO																	1		
	2	Realizar 24 pagos de sueldos y salarios al personal de seguridad pública municipal	Pagos	PROGRAMADO	2	2	2	2	2	2	2	2	2	2	2	2	2	2	2	24		24	100%
				REALIZADO	2	2	2	2	2	2	2	2	2	2	2	2	2	2	2	2	24		
	3			PROGRAMADO															0		0		
				REALIZADO																	0		
	4			PROGRAMADO															0		0		
				REALIZADO																	0		
	5			PROGRAMADO															0		0		
				REALIZADO																	0		
C.4	1			PROGRAMADO															0		0		
				REALIZADO																	0		
	2			PROGRAMADO															0		0		
				REALIZADO																	0		
	3			PROGRAMADO															0		0		
				REALIZADO																	0		
	4			PROGRAMADO															0		0		
				REALIZADO																	0		
	5			PROGRAMADO															0		0		
				REALIZADO																	0		
C.5	1			PROGRAMADO															0		0		
				REALIZADO																	0		
	2			PROGRAMADO															0		0		
				REALIZADO																	0		
	3			PROGRAMADO															0		0		
				REALIZADO																	0		
	4			PROGRAMADO															0		0		
				REALIZADO																	0		
	5			PROGRAMADO															0		0		
				REALIZADO																	0		

PRESIDENCIA MUNICIPAL  
 H. AYUNTAMIENTO DE  
 IXCAQUIXTLA, PUE.  
 2021-2024

TESORERIA MUNICIPAL  
 H. AYUNTAMIENTO DE  
 IXCAQUIXTLA, PUE.  
 2021-2024

CONTRALORÍA MUNICIPAL  
 H. AYUNTAMIENTO DE  
 IXCAQUIXTLA, PUE.  
 2021-2024

C. Marcos Arévalo Contreras  
 Director de Obras Públicas

DIRECCIÓN DE OBRAS  
 PÚBLICAS  
 H. AYUNTAMIENTO DE  
 IXCAQUIXTLA, PUE.  
 2021-2024



# EJERCICIO DEL GASTO 2023

MUNICIPIO:

**IXCAQUIXTLA**

CLAVE ASE:

**13/10**

INFORME DE CUMPLIMIENTO FINAL DEL PROGRAMA PRESUPUESTARIO 2023

H. AYUNTAMIENTO DE

**IXCAQUIXTLA**

Un Gobierno Democrático, Incluyente y Transparente.

2021 - 2024

SANTIAGO MIRANDA DE AQUINO

PRESIDENTE MUNICIPAL CONSTITUCIONAL DE IXCAQUIXTLA



## EJERCICIO DEL GASTO

### PROGRAMAS PRESUPUESTARIOS 2023 POR FUENTE DE FINANCIAMIENTO (MONTOS APROBADOS)

Clave	Programa Presupuestario 2023	Recursos Fiscales	Participaciones	FAISMUN	FORTAMUN	Otras Fuentes	Total
2023-001	GESTION GUBERNAMENTAL	\$464,770.82	\$13,038,692.62	-	-	-	\$13,503,463.44
2023-002	IXCAQUIXTLA SEGURO Y TRANQUILO	\$185,292.52	\$564,279.78	-	-	-	\$749,572.30
2023-003	IMPULSO A LOS SERVICIOS PÚBLICOS MUNICIPALES	\$434,165.18	\$1,151,196.93	-	-	-	\$1,585,362.11
2023-004	IMPULSANDO EL BIENESTAR Y DESARROLLO DEL MUNICIPIO DE IXCAQUIXTLA	\$795,232.67	\$1,537,519.66	-	-	-	\$2,332,752.33
2023-005	FONDO DE APORTACIONES PARA LA INFRAESTRUCTURA SOCIAL MUNICIPAL Y DE LAS DEMARCACIONES TERRITORIALES DEL DISTRITO FEDERAL (FAISMUN)	\$129,435.17	\$443,054.83	\$13,224,474.71	-	-	\$13,796,964.71
2023-006	FONDO DE APORTACIONES PARA EL FORTALECIMIENTO DE LOS MUNICIPIOS Y DE LAS DEMARCACIONES TERRITORIALES DEL DISTRITO FEDERAL (FORTAMUN)	-	-	-	\$6,682,250.41	-	\$6,682,250.41
<b>Total</b>		<b>\$2,008,896.36</b>	<b>\$16,734,743.82</b>	<b>\$13,224,474.71</b>	<b>\$6,682,250.41</b>	<b>-</b>	<b>\$38,650,365.30</b>

### PROGRAMAS PRESUPUESTARIOS 2023 POR FUENTE DE FINANCIAMIENTO (MONTOS FINALES)

Clave	Programa Presupuestario 2023	Recursos Fiscales	Participaciones	FAISMUN	FORTAMUN	Otras Fuentes	Total
2023-001	GESTION GUBERNAMENTAL	\$667,460.44	\$12,847,077.75	-	-	-	\$13,514,538.19
2023-002	IXCAQUIXTLA SEGURO Y TRANQUILO	\$111,566.45	\$451,115.34	-	-	-	\$562,681.79
2023-003	IMPULSO A LOS SERVICIOS PÚBLICOS MUNICIPALES	\$618,190.91	\$1,517,394.67	-	-	-	\$2,135,585.58
2023-004	IMPULSANDO EL BIENESTAR Y DESARROLLO DEL MUNICIPIO DE IXCAQUIXTLA	\$1,043,604.22	\$1,440,981.28	-	-	-	\$2,484,585.50
2023-005	FONDO DE APORTACIONES PARA LA INFRAESTRUCTURA SOCIAL MUNICIPAL Y DE LAS DEMARCACIONES TERRITORIALES DEL DISTRITO FEDERAL (FAISMUN)	\$229,905.24	\$462,733.55	\$10,771,969.74	\$200,626.18	-	\$11,665,234.71
2023-006	FONDO DE APORTACIONES PARA EL FORTALECIMIENTO DE LOS MUNICIPIOS Y DE LAS DEMARCACIONES TERRITORIALES DEL DISTRITO FEDERAL (FORTAMUN)	-	\$156,763.36	-	\$7,198,376.79	-	\$7,355,140.15
<b>Total</b>		<b>\$2,670,727.26</b>	<b>\$16,876,065.95</b>	<b>\$10,771,969.74</b>	<b>\$7,399,002.97</b>	<b>-</b>	<b>\$37,717,765.92</b>



**USO DE RECURSOS POR FUENTE DE FINANCIAMIENTO**

FUENTE DE FINANCIAMIENTO	MONTO APROBADO	MONTO MODIFICADO	MONTO DEVENGADO
<b>RECURSOS FISCALES</b>	\$2,008,896.36	\$2,609,722.61	\$2,670,727.26
<b>PARTICIPACIONES</b>	\$16,734,743.82	\$17,135,556.71	\$16,876,065.95
<b>FAISMUN</b>	\$13,224,474.71	\$12,617,474.68	\$10,771,969.74
<b>FORTAMUN</b>	\$6,682,250.41	\$7,135,626.59	\$7,399,002.97
<b>OTRAS FUENTES</b>	-	-	-
<b>Total</b>	<b>\$38,650,365.30</b>	<b>\$39,498,380.59</b>	<b>\$37,717,765.92</b>

**USO DE RECURSOS POR PROGRAMA PRESUPUESTARIO**

CLAVE	PROGRAMA PRESUPUESTARIO 2023	APROBADO REGISTRADO EN EL SISTEMA CONTABLE	MODIFICADO	DEVENGADO
2023-001	GESTION GUBERNAMENTAL	\$13,503,463.44	\$ 13,882,344.79	\$13,514,538.19
2023-002	IXCAQUIXTLA SEGURO Y TRANQUILO	\$749,572.30	\$562,003.77	\$562,681.79
2023-003	IMPULSO A LOS SERVICIOS PÚBLICOS MUNICIPALES	\$1,585,362.11	\$ 1972309.19	\$2,135,585.58
2023-004	IMPULSANDO EL BIENESTAR Y DESARROLLO DEL MUNICIPIO DE IXCAQUIXTLA	\$2,332,752.33	\$2,416,692.60	\$2,484,585.50
2023-005	FONDO DE APORTACIONES PARA LA INFRAESTRUCTURA SOCIAL MUNICIPAL Y DE LAS DEMARCACIONES TERRITORIALES DEL DISTRITO FEDERAL (FAISMUN)	\$13,796,964.71	\$ 14173316.51	\$11,665,234.71
2023-006	FONDO DE APORTACIONES PARA EL FORTALECIMIENTO DE LOS MUNICIPIOS Y DE LAS DEMARCACIONES TERRITORIALES DEL DISTRITO FEDERAL (FORTAMUN)	\$6,682,250.41	\$ 6491713.73	\$7,355,140.15
	<b>Total</b>	<b>\$38,650,365.30</b>	<b>\$39,498,380.59</b>	<b>\$37,717,765.92</b>

De acuerdo con los datos generados en el reporte mensual de actividades, los analíticos contables y el reporte fotográfico de cada programa/componente/actividad en relación a los meses correspondientes al ejercicio 2023 se puede observar que se da cumplimiento con lo establecido en los programas presupuestarios, así mismo en los reportes contables se identificó una variación en los montos aprobados por cabildo y los montos devengados, representando una variación general del presupuesto aprobado a erogar del 97% respecto al 100% que se pretendía erogar al corte del cuarto trimestre del 2023; con ello se concluye que si bien de manera separada en cada programa, en la mayoría, se eroga más del monto aprobado, de manera general como presupuesto erogado, se ajustan a una meta inferior al 100% del presupuesto aprobado.



# TRANSPARENCIA Y RENDICIÓN DE CUENTAS DEL PROGRAMA PRESUPUESTARIO 2023

MUNICIPIO:  
**IXCAQUIXTLA**

CLAVE ASE:  
**13/10**

INFORME DE CUMPLIMIENTO FINAL DEL PROGRAMA PRESUPUESTARIO 2023

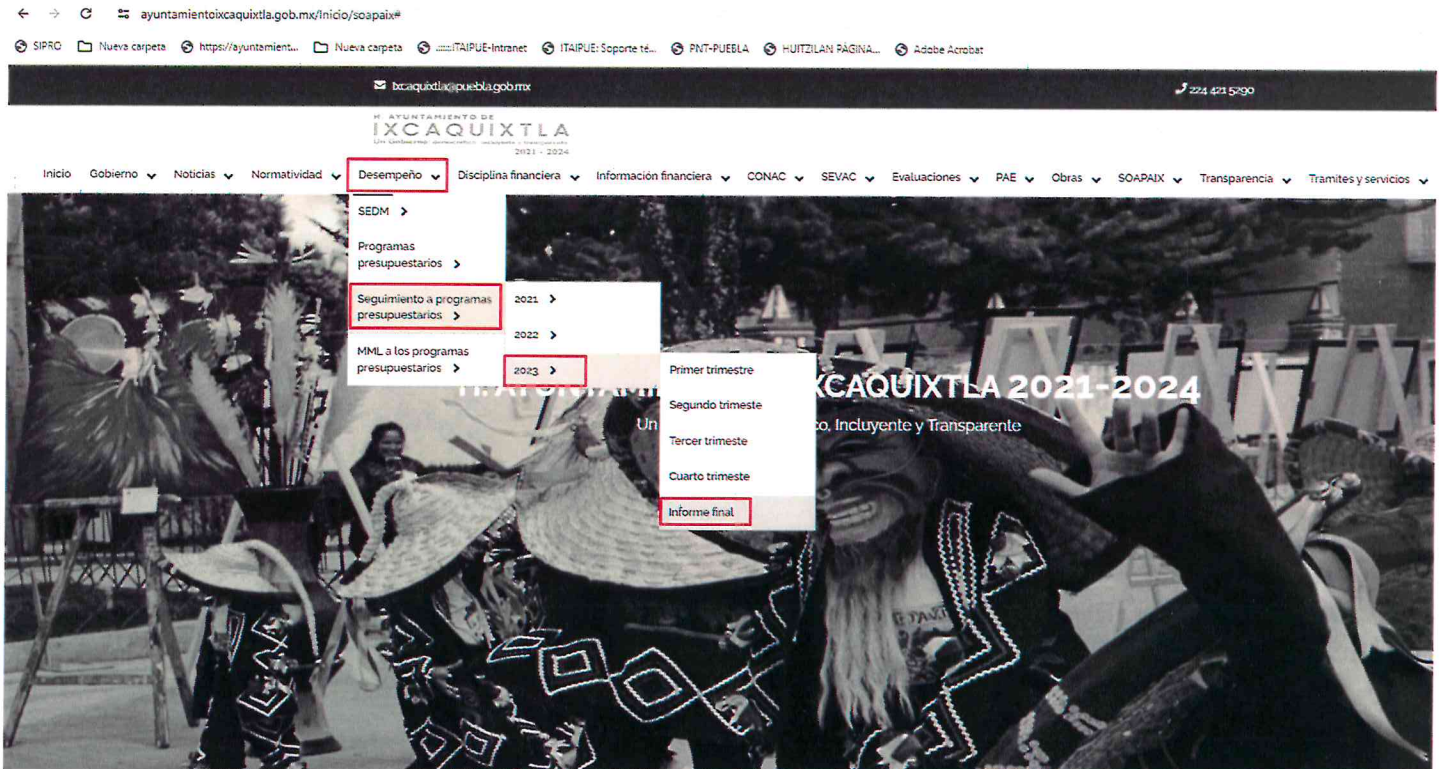
H. AYUNTAMIENTO DE  
**IXCAQUIXTLA**  
Un Gobierno. Democrático, Incluyente y Transparente.  
2021 - 2024

SANTIAGO MIRANDA DE AQUINO  
PRESIDENTE MUNICIPAL CONSTITUCIONAL DE IXCAQUIXTLA

## TRANSPARENCIA Y RENDICIÓN DE CUENTAS DEL PROGRAMA PRESUPUESTARIO 2023

El seguimiento trimestral al Programa Presupuestario se puede consultar en la siguiente liga:

<https://ayuntamientoixcaquixtla.gob.mx/Inicio/soapaix#>



The screenshot shows the website interface for the H. Ayuntamiento de Ixcaquixtla. The navigation menu is open, highlighting the 'Desempeño' (Performance) section. Under 'Desempeño', there is a sub-menu for 'Seguimiento a programas presupuestarios' (Monitoring of budgetary programs) for the year 2023. The sub-menu includes options for 'Primer trimestre' (First quarter), 'Segundo trimestre' (Second quarter), 'Tercer trimestre' (Third quarter), 'Cuarto trimestre' (Fourth quarter), and 'Informe final' (Final report). The background of the website features a photograph of people in traditional indigenous attire.